



Red de Salud Arequipa Caylloma



**SALA SITUACIONAL VIGILANCIA EPIDEMIOLOGICA
SALUD PUBLICA RED DE SALUD AREQUIPA
CAYLLOMA**

SEMANA 40-2023
(01/10/23 AL 07/10/23)



CASOS NOTIFICADOS COVID-19 POR DISTRITOS – RED AREQUIPA CAYLLOMA S.E. 01 – S.E. 40-2023

DISTRITO/S.E.	1	2	3	4	5	6	7	8	9	10	11	12	13	14	15	16	17	18	19	20	21	22	23	24	25	26	27	28	29	30	31	32	33	34	35	36	37	38	39	40	Total	
JACOBO HUNTER	71	39	32	11	10	3	2	3	1	7		6	4	1	2	4	4	1	4	15	19	33	42	32	43	28	16	6	11	3	3		2	2								460
MARIANO MELGAR	28	19	11	10	4	1	3	5	2	2	2	1	2		1	3	1	3		1	9	9	15	14	20	13	8	4	6	2	3	7		2	1				1	1	214	
CERRO COLORADO	17	13	2	4	3	2	1	4	4					1		2		1	2	6	2	2	16	11	16	15	12	3	7		1	1	2			1				1	152	
CAYMA	34	23	7	1	3	3	3	2	1	3	2				1	1	1	3		2	5	7	6	11	8	3	2	1	2	1	1		1	1							137	
ALTO SELVA ALEGRE	4	7	5	2	1				3	1	1	3	3			2	2	1		4	4	10	9	7	16	15	11	4	2	1	2			1	1		1	1		3	127	
MIRAFLORES	28	19	8	7	2	1	1		1	1			2		1		1		2	2	1	13	2	10	2	1		4		1	2		2		1		1			1	116	
PAUCARPATA	41	13	10	4	2	1		1	2						1		1	1	1	1	2	4	1	4	5	2	8			1		1	1		1					1	109	
JOSE LUIS BUSTAMANTE Y	13	9	1	2	1	1	4	1		2	1	1			1		1	5	1	3	1	4	1	10	15	9	8	8	1		1							1			1	107
YANAHUARA	11	10	4				2	2				1	2	1		1	1		2	1	2	2	3	2	5	3	2	5		2	2		1								67	
LA JOYA	21	6	7	1	4	2							2							1	3	1	1	2	2	1	2	1													57	
AREQUIPA	14	4	2			2	2					1	2	1		1	1		1		3	1	3	2	5	3	3	1	2					1	1	1	1			55		
TIABAYA	3	3	5	1																			2	1	7	6	5	3	2	1		1						1			41	
SACHACA	4	6	1			1	1	2	1	1				1			1						1	1	5	4	3										1				34	
CHIGUATA	5	4																																							27	
MAJES	12	7		1	1																																				21	
YURA	8		1		1																					1	1														13	
CAYLLOMA	8	1			1					1																															11	
CHIVAY	1	4	1	2																									1												9	
SANTA RITA DE SIHUAS	3	2	1																										1												7	
UCHUMAYO	1		2																				1		1	1													1		7	
CHARACATO	1	2	1																								2															6
SAN JUAN DE TARUCANI	3	1		1		1																																				6
SOCABAYA										1													1			2	1	1														6
SIBAYO					2		1																		1																	4
COCACHACRA		2	1																																							3
TUTI								1	1							1																										3
CABANA CONDE																										1		1														2
CALLALI	1					1																																				2
SABANDIA		2																																								2
VITOR	2																																									2
YANQUE	1								1																																	2
ACHOMA	1																																									1
CAYARANI	1																																									1
MOLLEBAYA				1																																						1
QUEQUEÑA		1																																								1
YARABAMBA												1	1																													1
OTROS	2	2	1			2		1																	1														1			11
Total	339	199	103	48	35	21	20	22	18	18	6	14	18	5	6	15	12	14	14	34	47	77	117	97	169	115	89	39	37	14	14	11	8	9	5	4	3	2	4	4	1826	

*Al 07 de Octubre del 2023, a las 00:00 Horas
Fuente: NOTI COVID CDC.
Elaborado por: Oficina de Epidemiología de la R.S.A.C.



CASOS NOTIFICADOS COVID-19 POR MICRO REDES – RED AREQUIPA-CAYLLOMA S.E. 01 – S.E. 40-2023

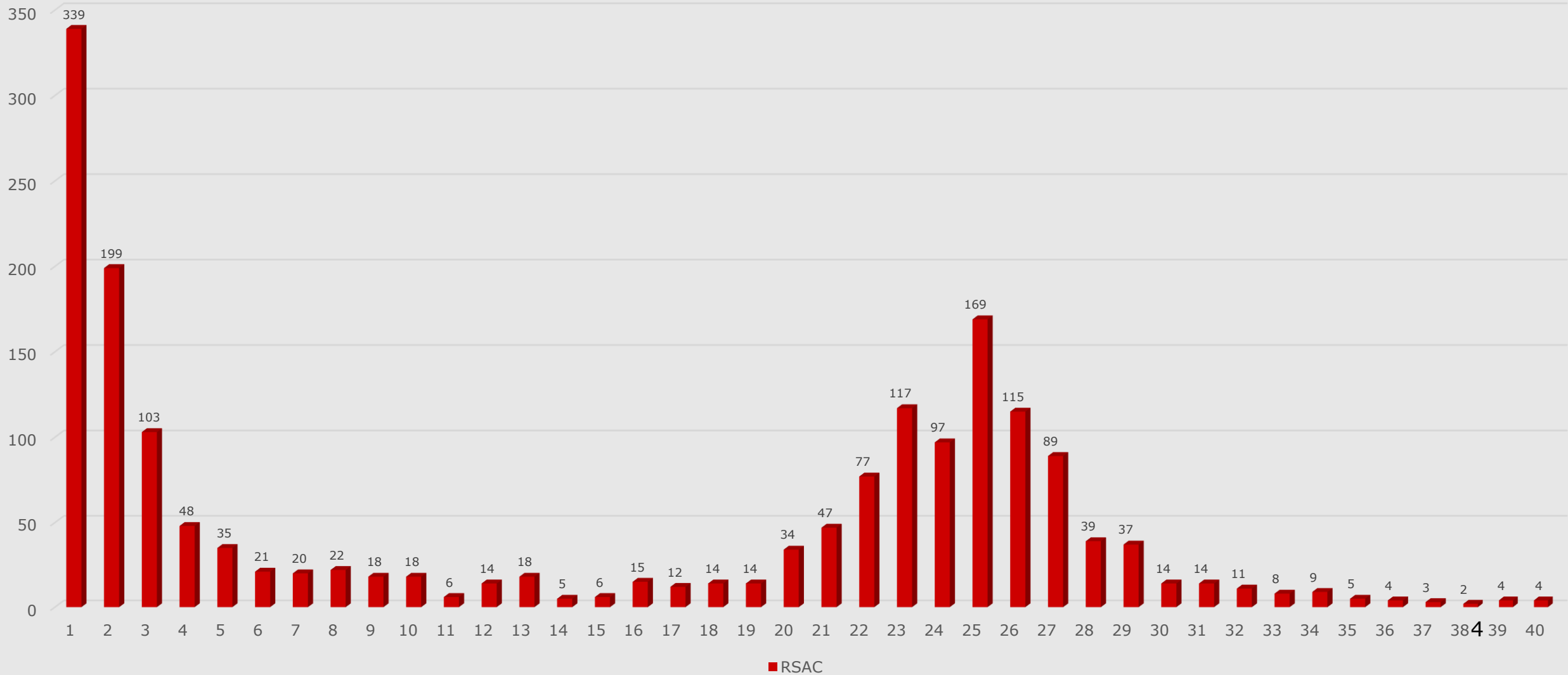


MICROREDES/S.E.	1	2	3	4	5	6	7	8	9	10	11	12	13	14	15	16	17	18	19	20	21	22	23	24	25	26	27	28	29	30	31	32	33	34	35	36	37	38	39	40	Total g
C.S.HUNTER	72	41	33	11	11	5	3	3	1	7		6	4	1	2	4	4	1	4	16	19	34	42	31	42	28	17	6	12	3	2		2	2							469
C.S.YANAHUARA	33	23	9	3	1	3	3	5	1		1	1	6	2	1	4	2		6	1	2	5	11	8	16	16	12	7	1	3	4		1	2	2	1	1			197	
C.S.MNO.MELGAR	19	12	7	6	1	1	3	2	2	3	2	2	3	1		3		2		1	5	11	13	16	16	11	4	3	3	1		3			1		2		159		
C.S.A.S.ALEGRE	4	7	3	2	1				3	1	1	3	2			2	2			5	5	9	9	6	16	13	10	4	3	1	1				1	2		1	3	120	
C.S.EDIF.MISTI	26	19	7	7	2	1	1		1	1					1		1	1		2	2	2	9	2	7	1	1		4		1	2		1		1			104		
C.S.G.S. MARTIN	11	9	6	4	3	1	1	3									1	1			5	1	3	2	15	5	7	2	3		4	4		3			1	1	96		
C.S.V.RAUL H.	7	5	1		1	1	4	1		1	1	1			1		1	5			1	3	1	7	13	12	9	7	2		1					1			88		
C.S.BS.AS.CAYMA	16	14	1		2	3	2	2		3								1	1		2	1	2	6	10	2	1											1		69	
C.S.ZAMACOLA	10	9		2	3		1		4					1		1		1	1		2	2	4	2	3	10	4	1	1											63	
C.S.LA JOYA	20	7	7	1	4	2				1			2							1	3	1	1	2	2	2	2	1												59	
C.S.A.PAUCARPAT	16	12	3	2	1			1	1									1	2		1	2	1	3	3	3	5													57	
C.S.FCO.BOLOGNE	20	9	5	1		2			1		1		1											2	2	3		1							1					49	
C.S.TIABAYA	4	3	7	1																		1	2	2	8	6	4	3	2	1			1				2			47	
C.S.C.COLORADO	3							1												3			10	4	4		4	1	5			1								36	
C.S.CHIGUATA	8	4	1	1		1																3	3	1	3	2	5			1										33	
C.S.15DE AGOSTO	15	3	2	2					1	1										1							1		1	2		1	1							31	
C.S.MCAL.CASTIL	2	1						1												3			1	2	5	1	2	1			1		2							22	
C.S.EL PEDREGAL	12	7		1	1																																				21
C.S.C.BLANCA	9	1	5												1		1							1																18	
C.S.CAYLLOMA	13	1			1		1		1																																17
C.S.CALLALLI	2			2	1	1	1	2								1		1						1	1															13	
C.S.C. DE DIOS	5		1		1																			1	1					2										11	
C.S.CHIVAY	2	4	1	2																									1												10
C.S.VITOR	5	2	1																										1												9
PRIV_AQP_CAYLLO	1			1				2				1								1			2		1															9	
C.S.CHARACATO	1	4	1	1																																					7
C.S.SAN ISIDRO	3	2	2																																						7
C.S.CABANA CON DE																							2	1		1		1													5
Total general	339	199	103	48	35	21	20	22	18	18	6	14	18	5	6	15	12	14	14	34	47	77	117	97	169	115	89	39	37	14	14	11	8	9	5	4	3	2	4	4	1826

*Al 07 de octubre del 2023, a las 00:00 Horas
Fuente: NOTI COVID CDC.
Elaborado por: Oficina de Epidemiología de la R.S.A.C.



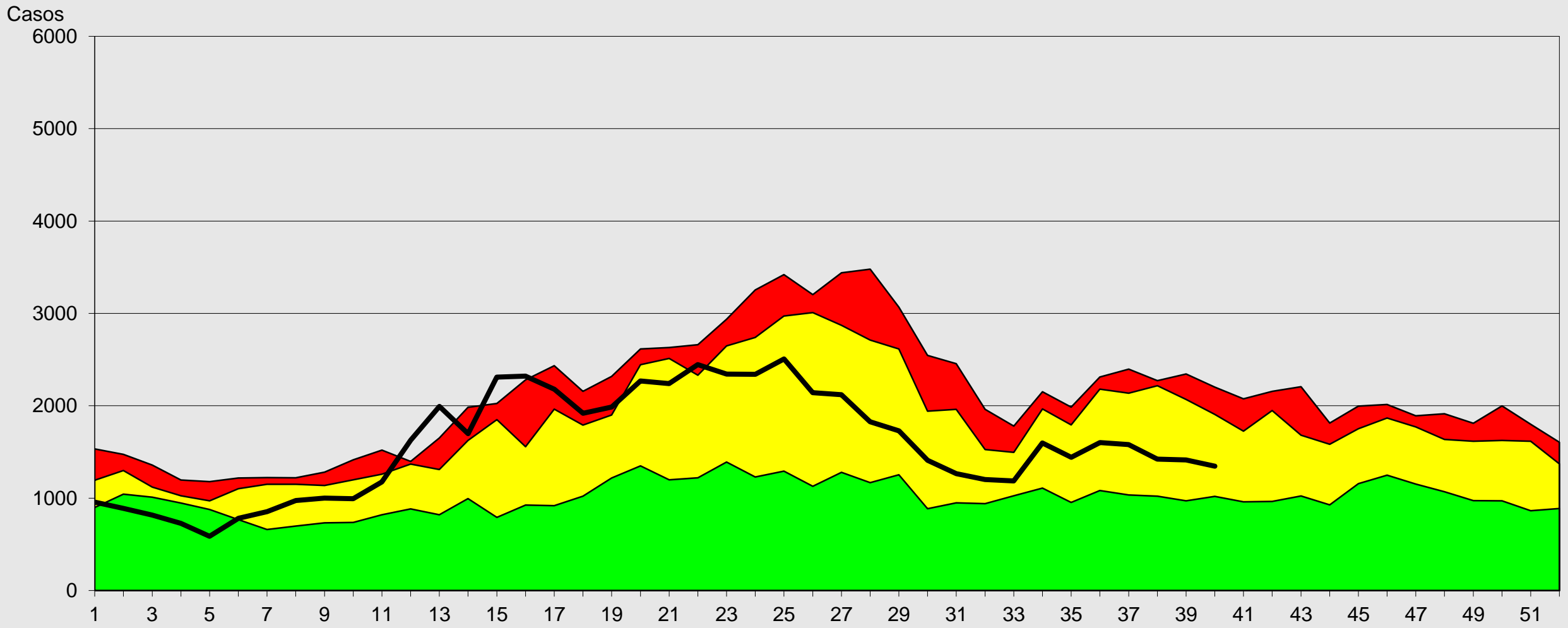
Casos Notificados Confirmados SARS COV 2 por establecimientos Red Arequipa Caylloma Semana 1 a 40 del 2023



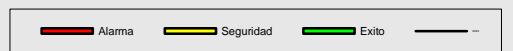


Canal Endémico de IRAs < 5 Años

Red Arequipa Caylloma 2016- 2023*



Fuente: Epi VEA RAC
 (*) A LA S.E. 40-2023

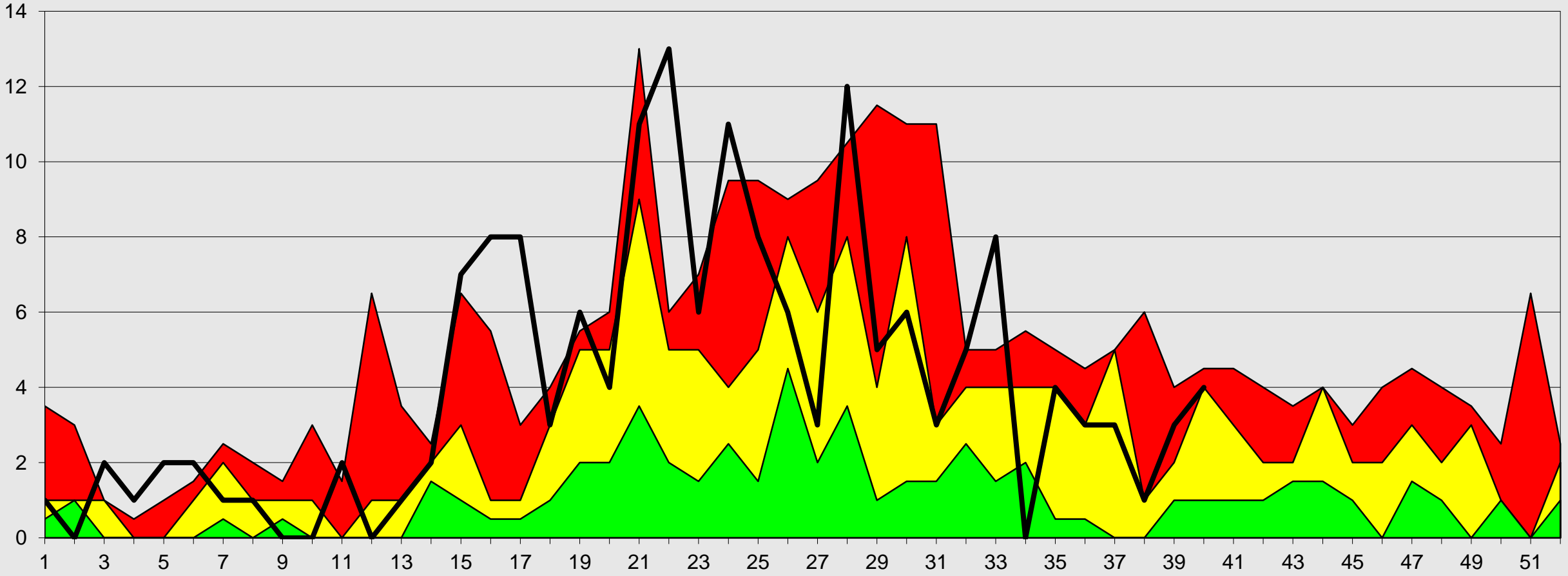


S.E



Canal Endémico de Neumonías < 5 Años Red Arequipa Caylloma 2016- 2023*

Casos



Fuente: Epi VEA RAC
(*) A S.E. 40-2023

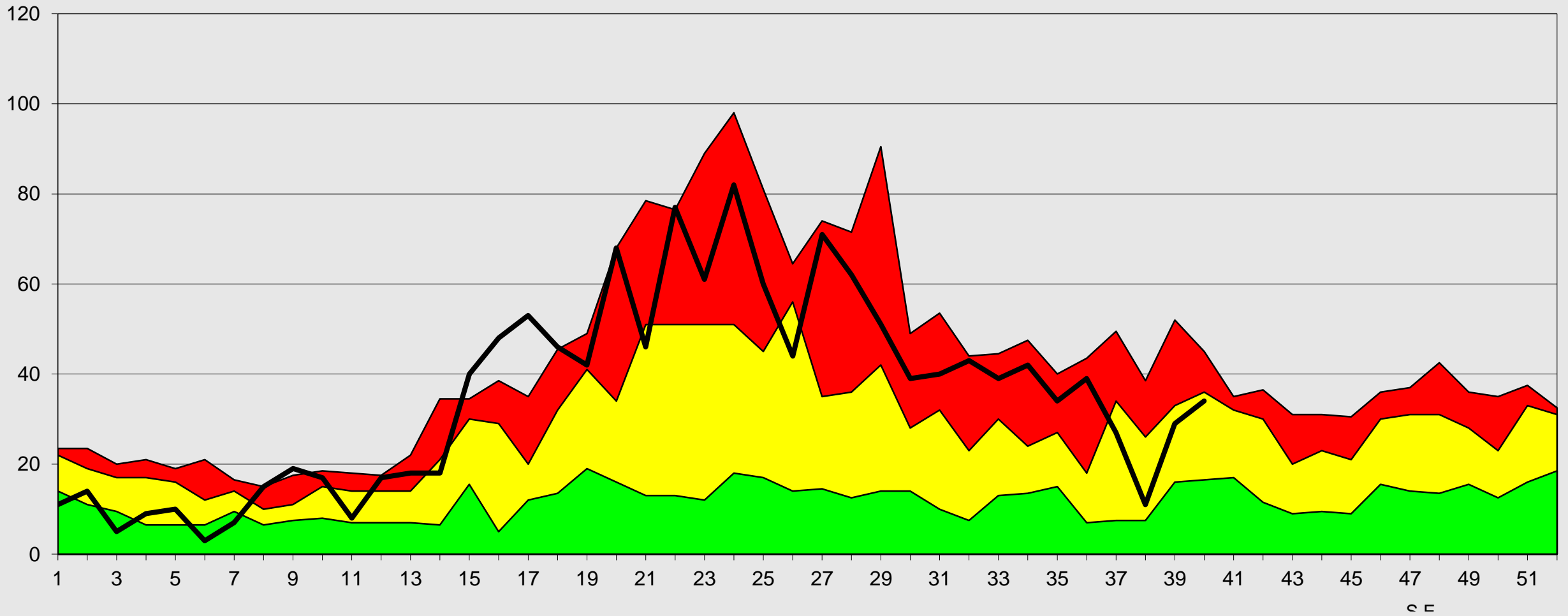




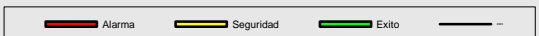
Canal Endémico de SOB-ASMA < 5 AÑOS

Red Arequipa Caylloma 2016- 2023*

Casos



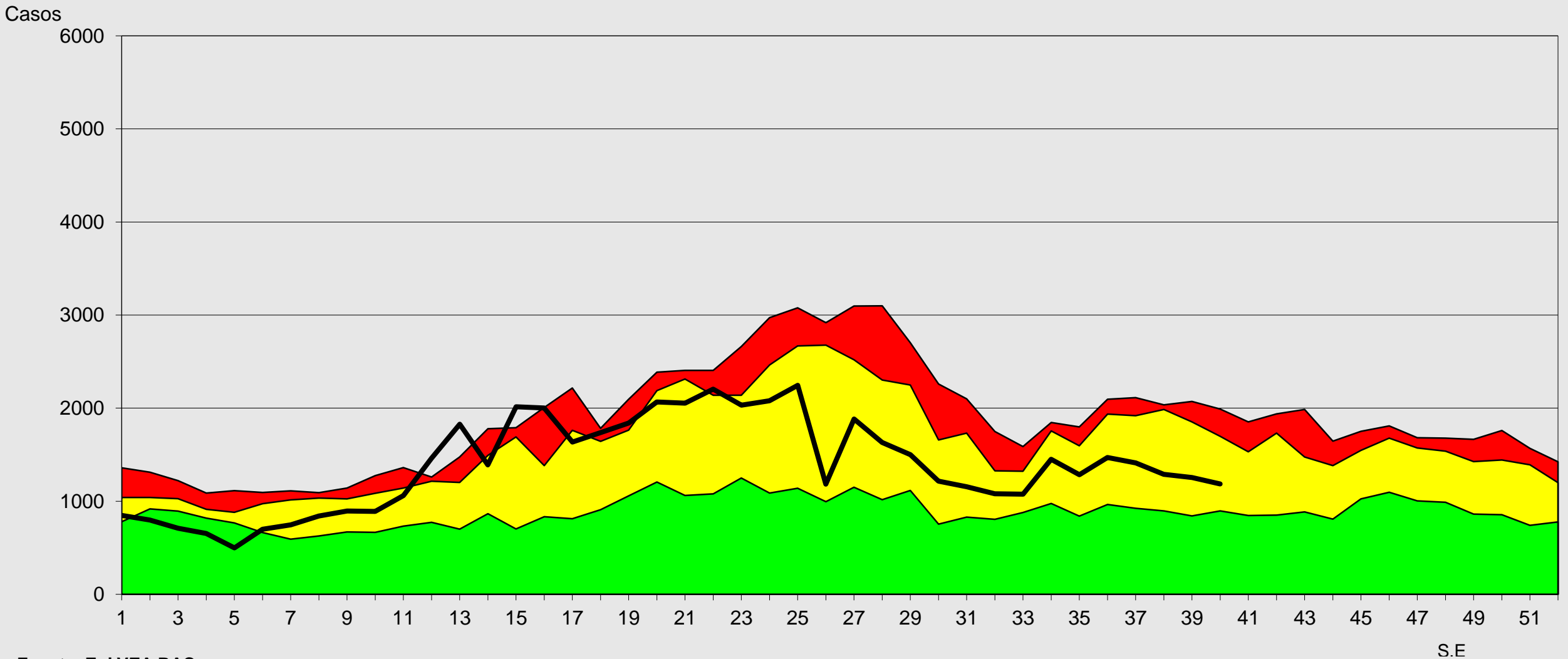
Fuente: Epi VEA RAC
 (*) A S.E. 40-2023



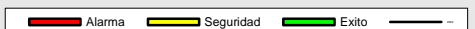


Canal Endémico de IRAs < 5 Años

Provincia Arequipa 2016- 2023*



Fuente: Epi VEA RAC
 (*) A S.E 40-2023

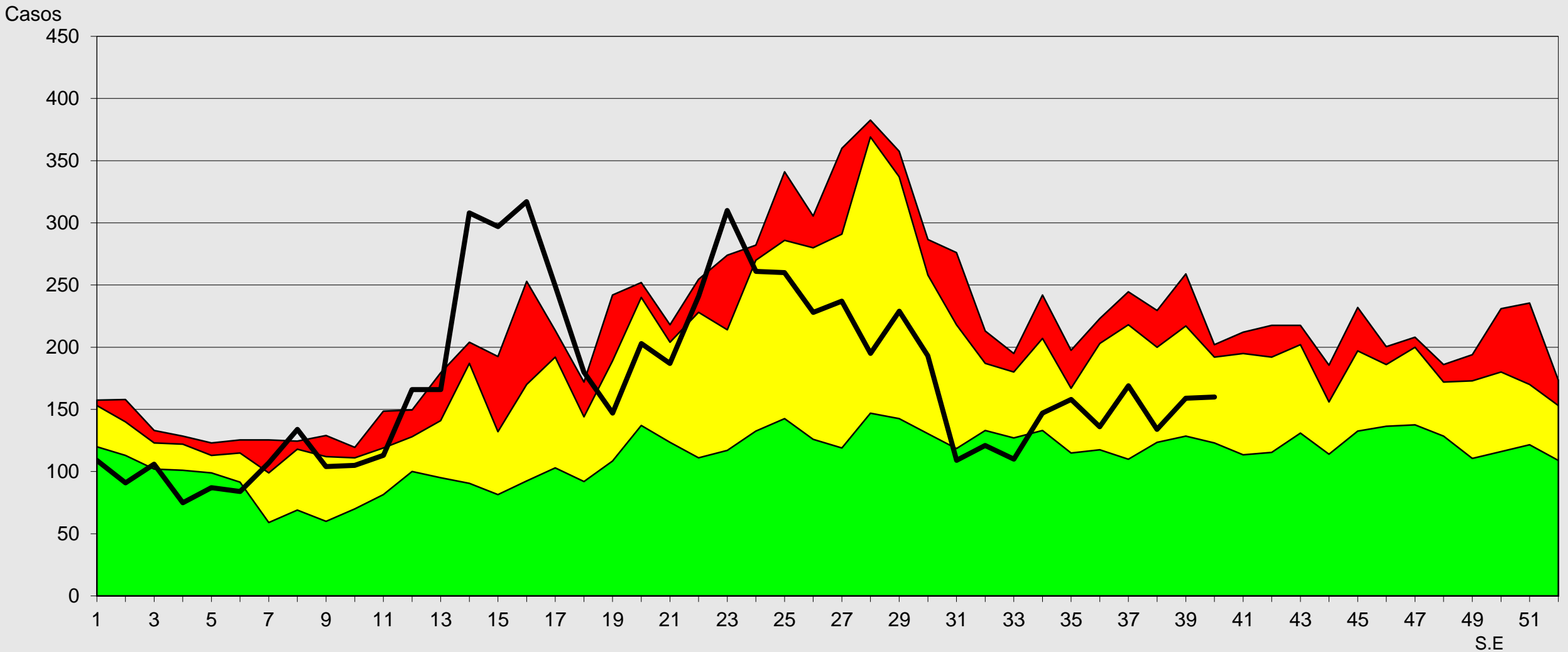


S.E

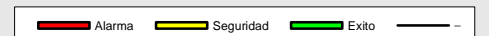


Red de Salud Arequipa Caylloma

Canal Endémico de IRAS < 5 Años Provincia Caylloma 2016- 2023*



Fuente: Epi VEA RAC
(*) A S.E 40-2023

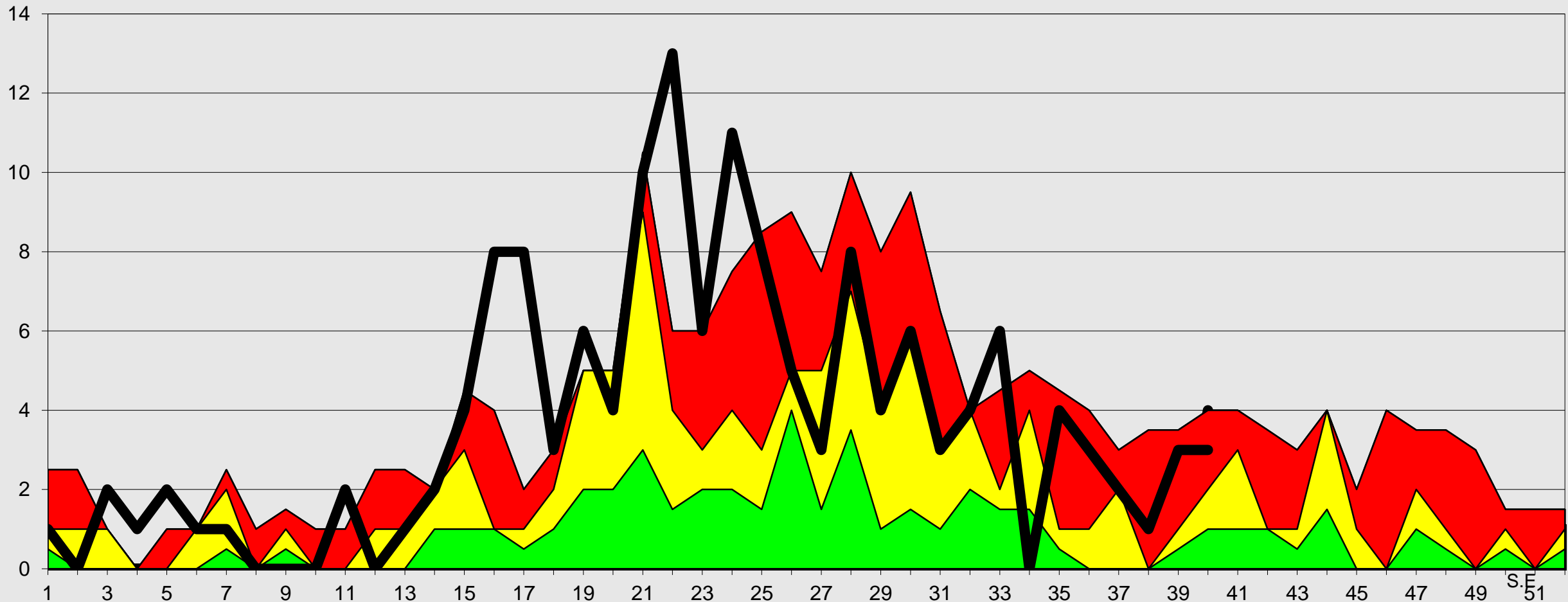




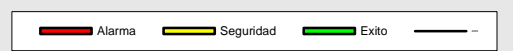
Canal Endémico de Neumonías < 5 Años

Provincia Arequipa 2016- 2023*

Casos



Fuente: EPI VEA RSAC
 * A SE 40-2023



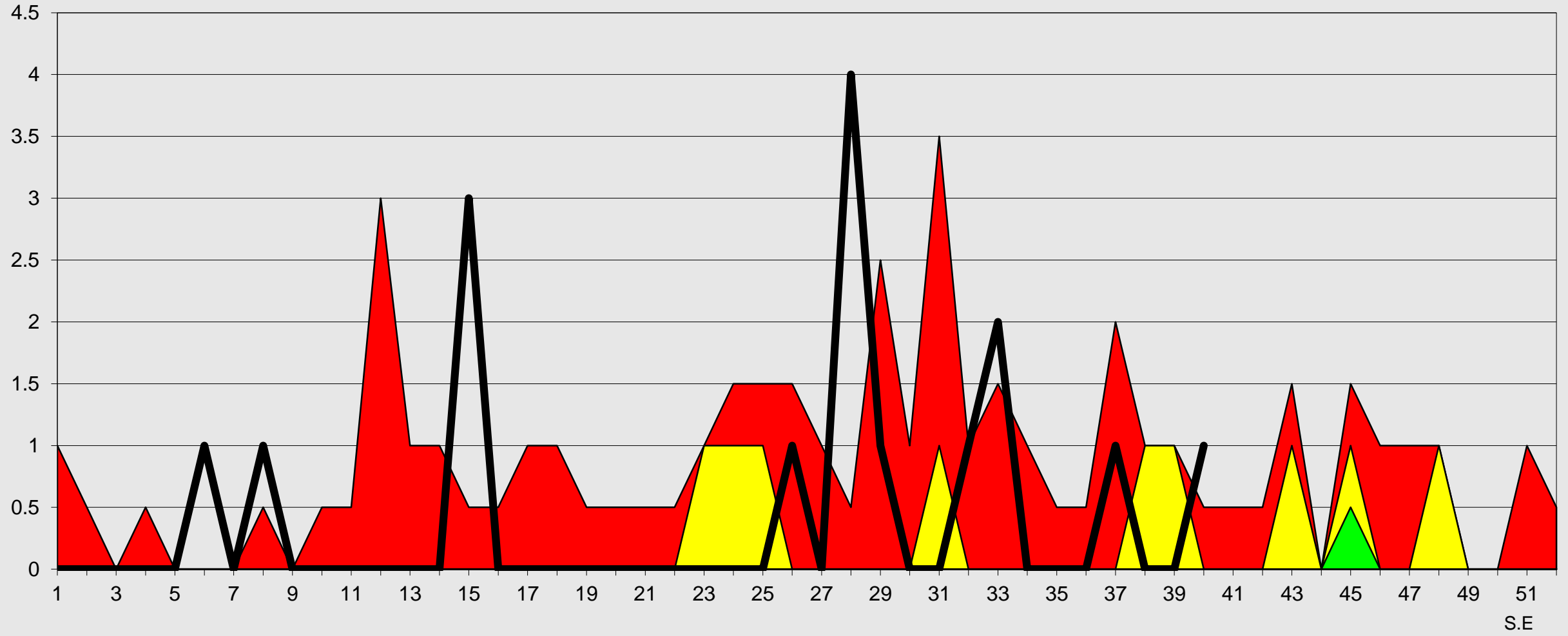


Red de Salud Arequipa Caylloma

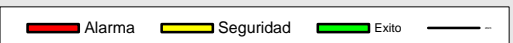


Canal Endémico de Neumonías < 5 Años Provincia Caylloma 2016- 2023*

Casos



Fuente: Epi VEA RAC
(*) A S.E 40-2023



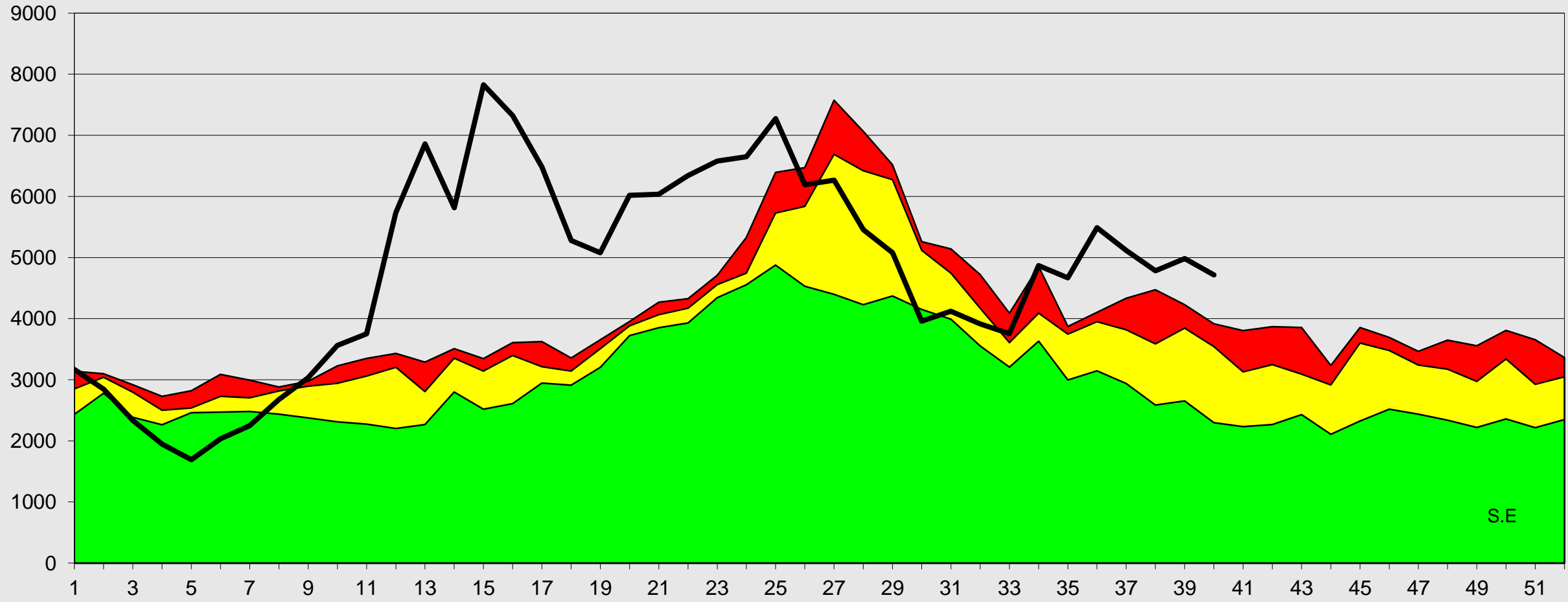


Red de Salud Arequipa Caylloma



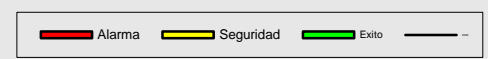
Canal Endémico de IRAs > 5 Años Red Arequipa Caylloma 2016- 2023*

Casos



S.E

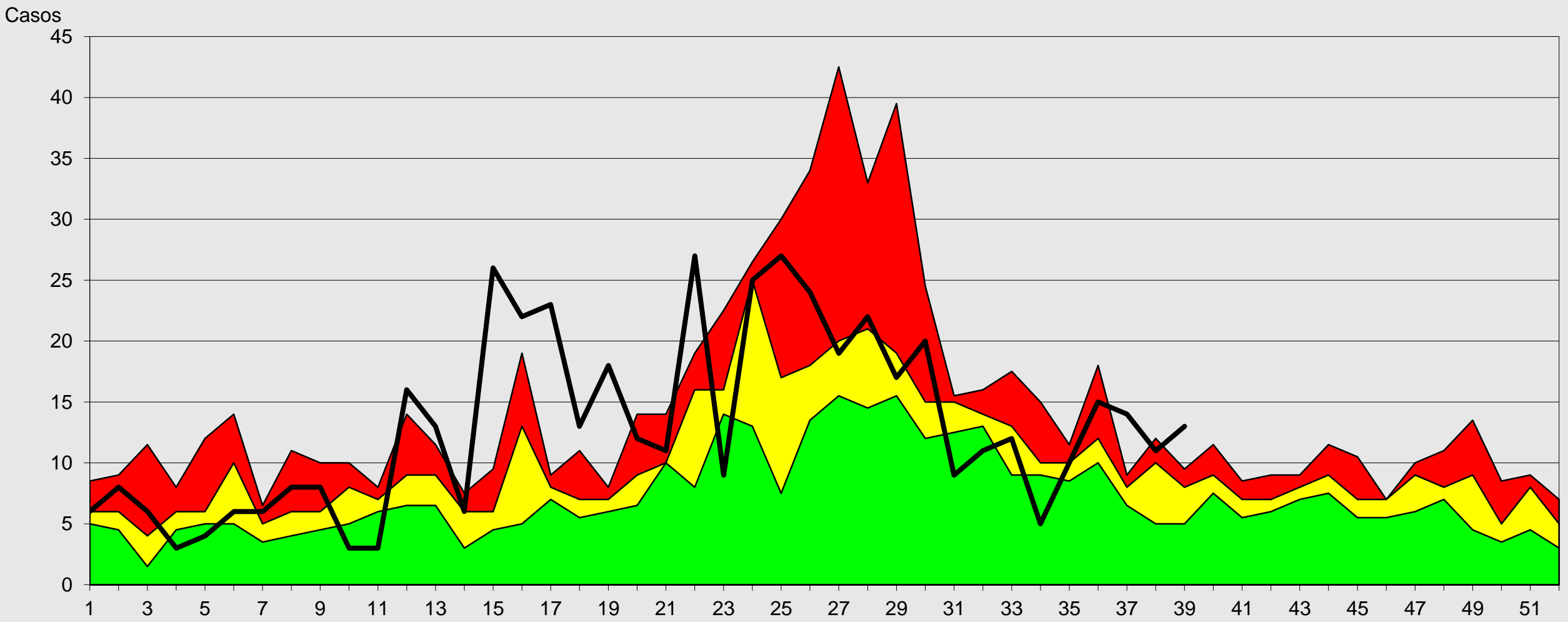
Fuente: Epi VEA RAC
(*) A S.E. 40- 2023





Canal Endémico de Neumonías > 5 Años

Red Arequipa Caylloma 2016 - 2023*



Fuente: Epi VEA RAC
 (*) A S.E. 40-2023

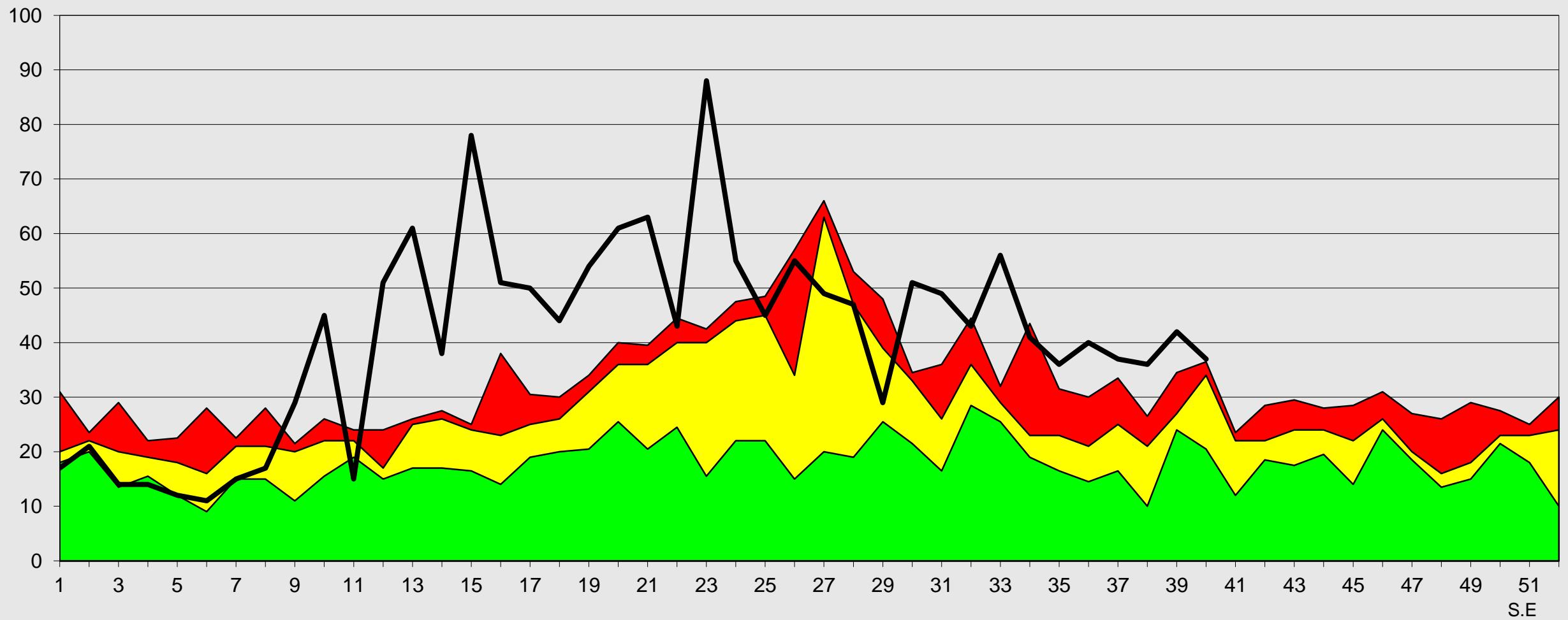





Canal Endémico de SOB-ASMA > 5 AÑOS

Red Arequipa Caylloma 2016- 2023*

Casos



Fuente: Epi VEA RAC
 (*) A S.E. 40-2023

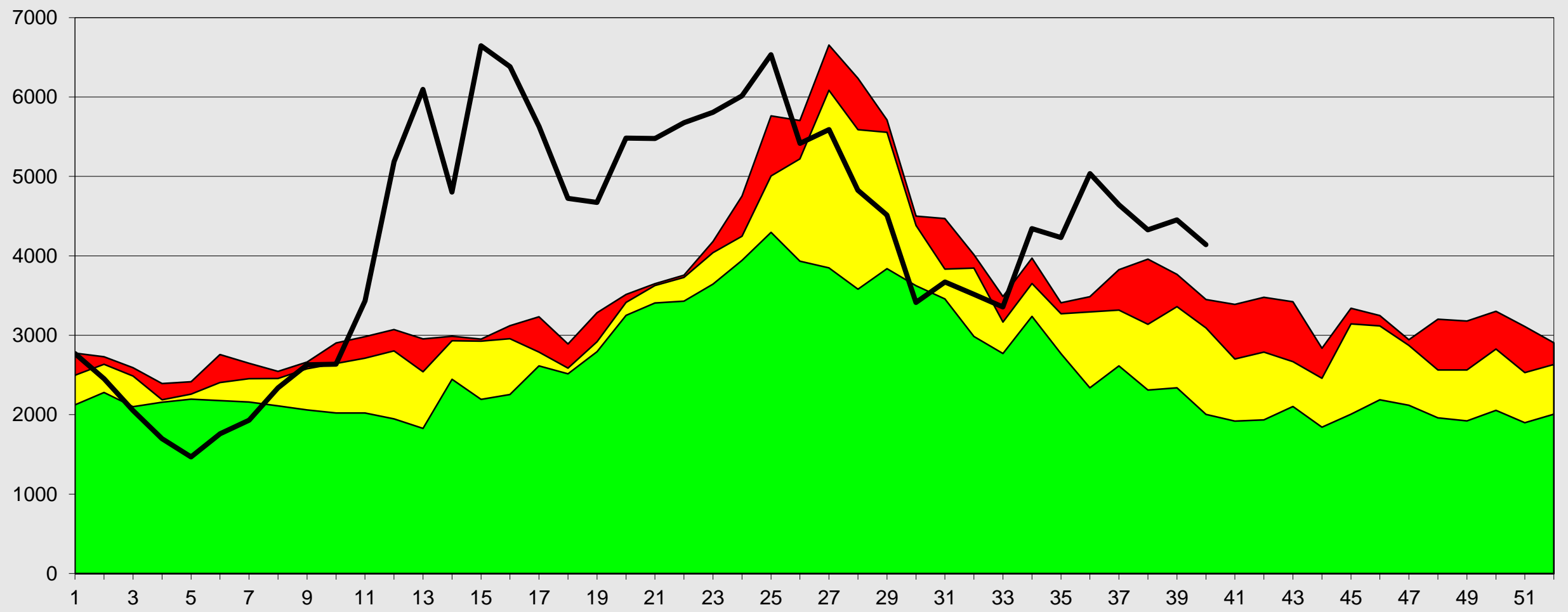




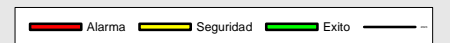
Red de Salud Arequipa Caylloma

Canal Endémico de IRAs > 5 Años Provincia Arequipa 2016- 2023*

Casos



Fuente: Epi VEA RSAC
(*) A S.E. 40-2023

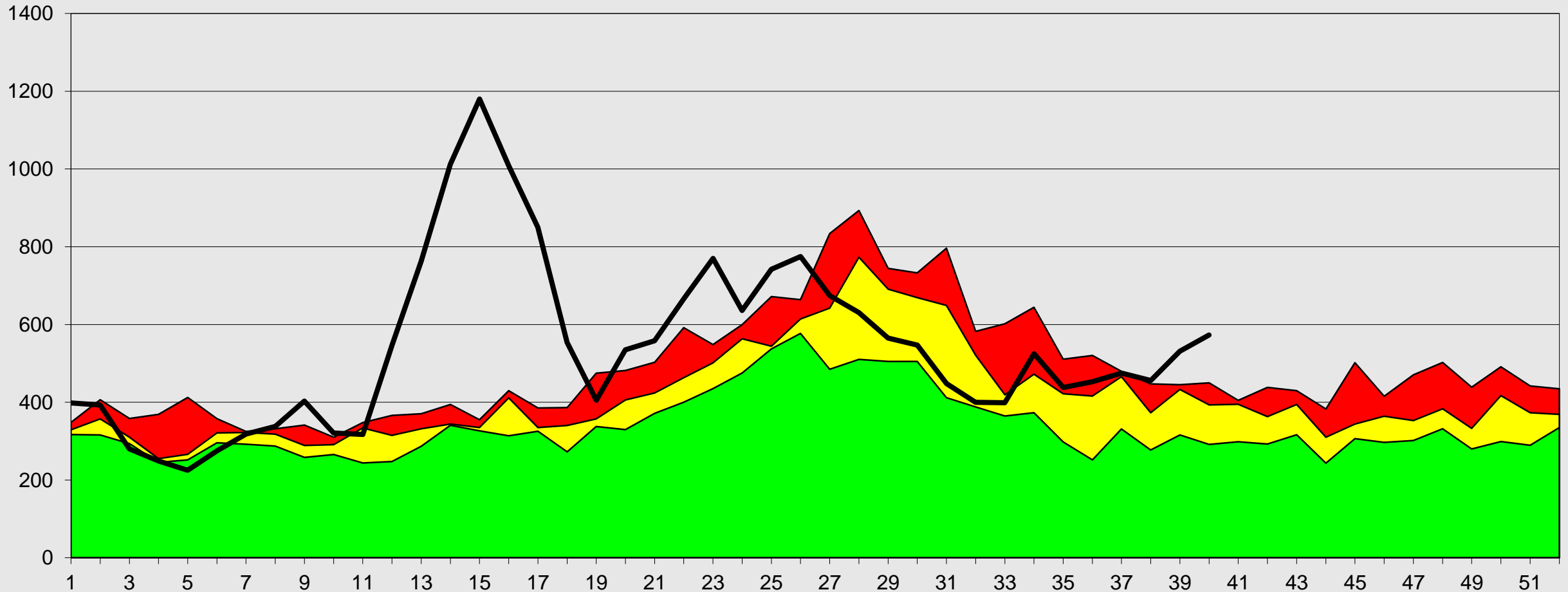


S.E



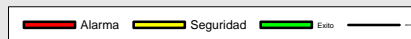
Canal Endémico de IRAs > 5 Años Provincia Caylloma 2016- 2023*

Casos



Fuente: Epi VEA RAC
(*) A S.E. 40-2023

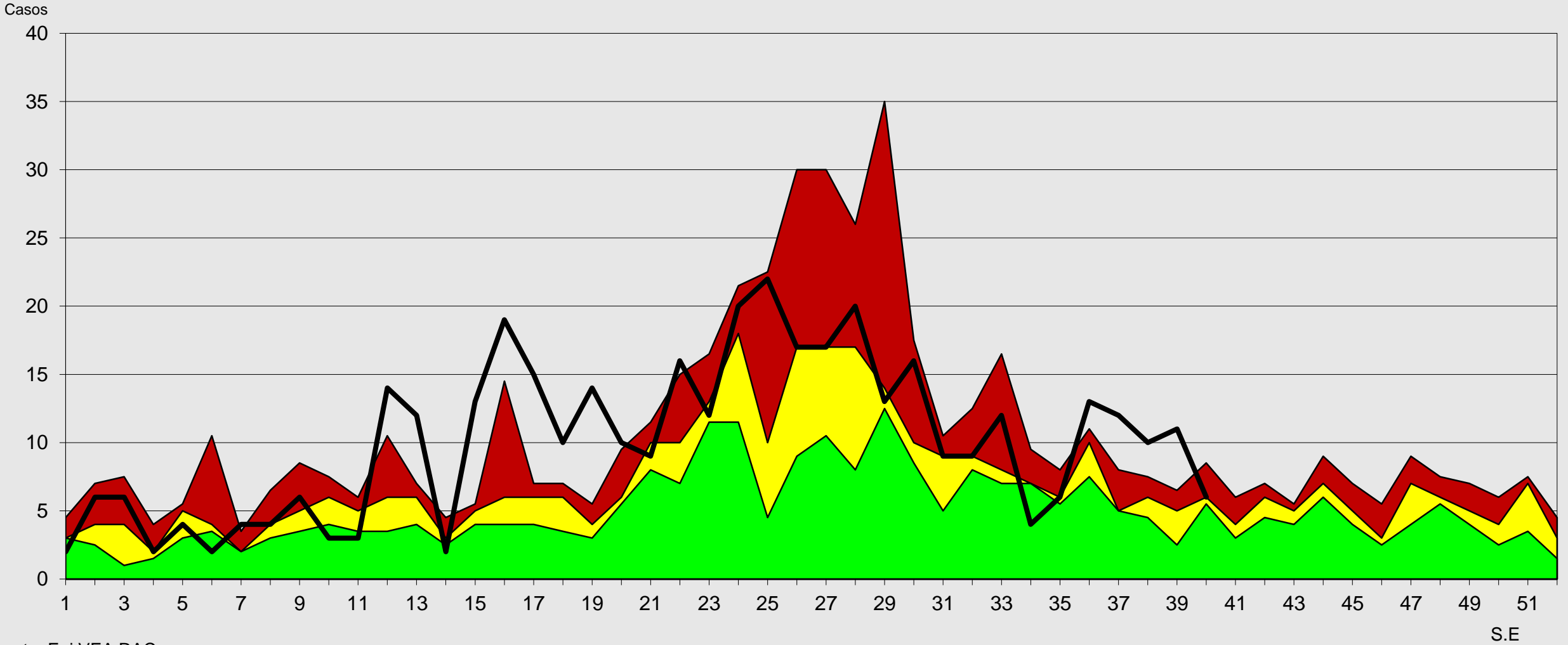
S.E





Canal Endémico de Neumonías > 5 Años

Provincia Arequipa 2016- 2023*



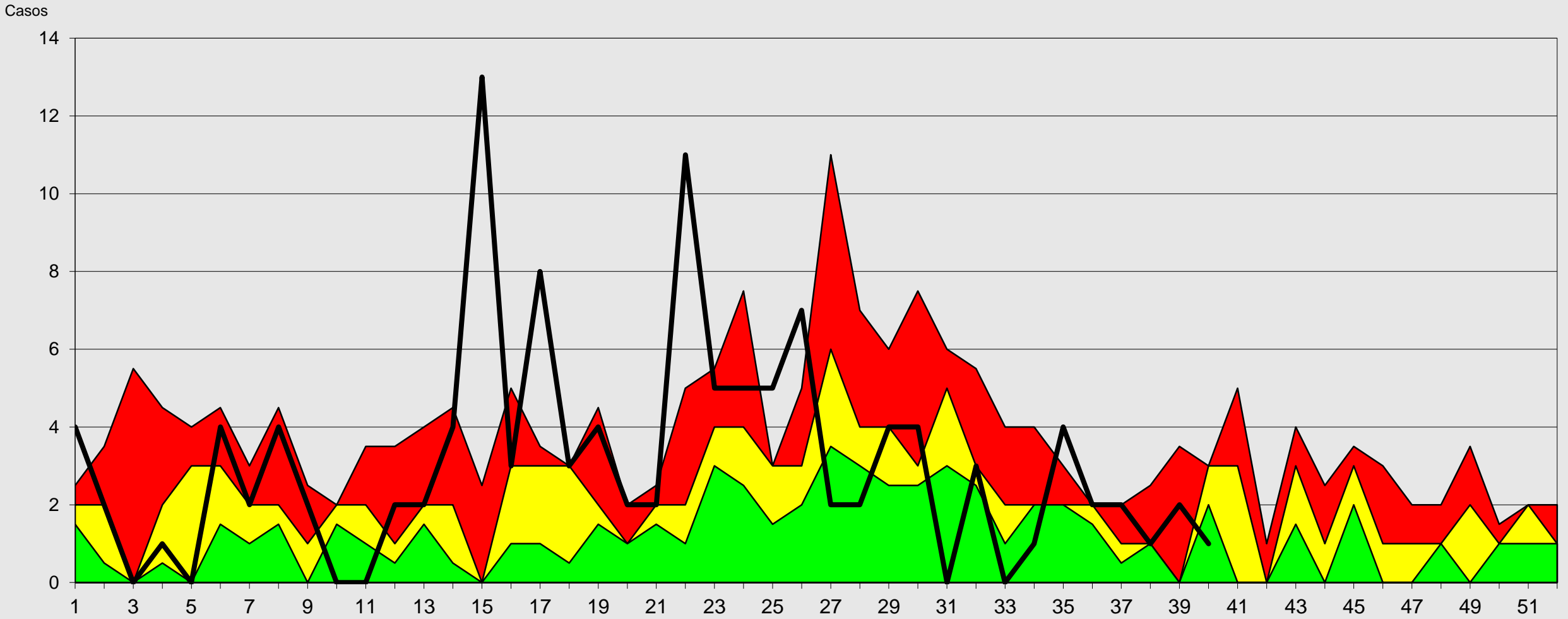
Fuente: Epi VEA RAC
 (*) A S.E 40- 2023

Alarma Seguridad Exito



Red de Salud Arequipa Caylloma

Canal Endémico de Neumonías > 5 Años Provincia Caylloma 2016- 2023*

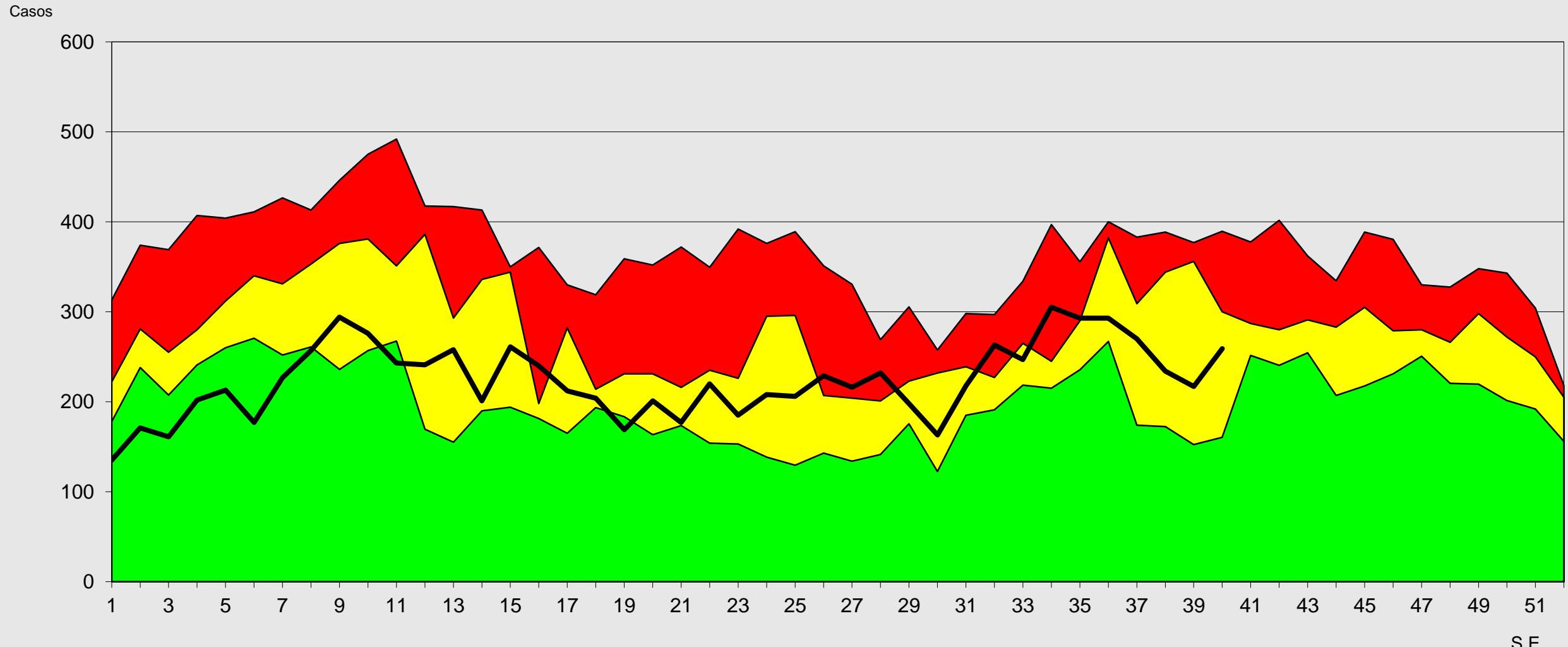


Fuente: Epi VEA RAC
(*) A S.E 40-2023.





Canal Endémico de Edas Acuosas < 5 Años Red Arequipa Caylloma 2016- 2023*



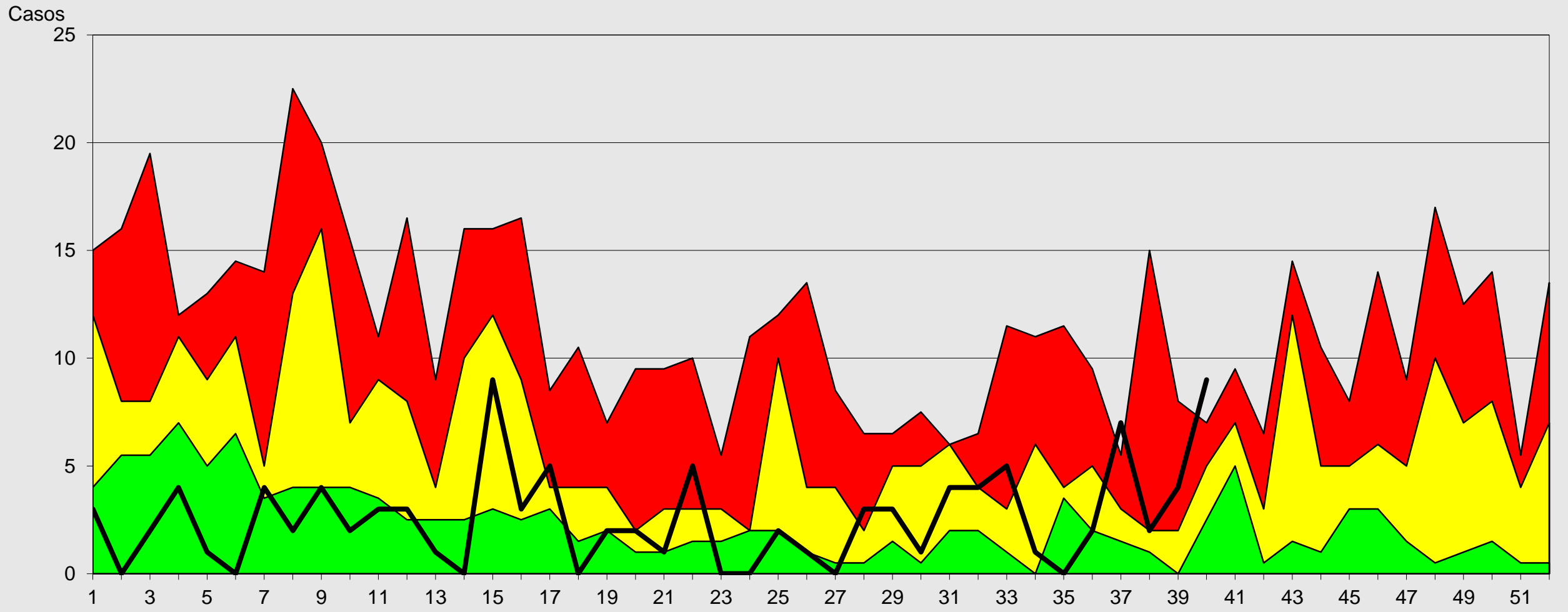
Fuente: Epi VEA RAC
(*) A S.E. 40-2023



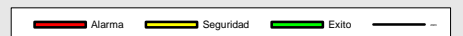
S.E



Canal Endémico de Edas Disentéricas < 5 Años Red de Salud Arequipa Caylloma 2016- 2023*



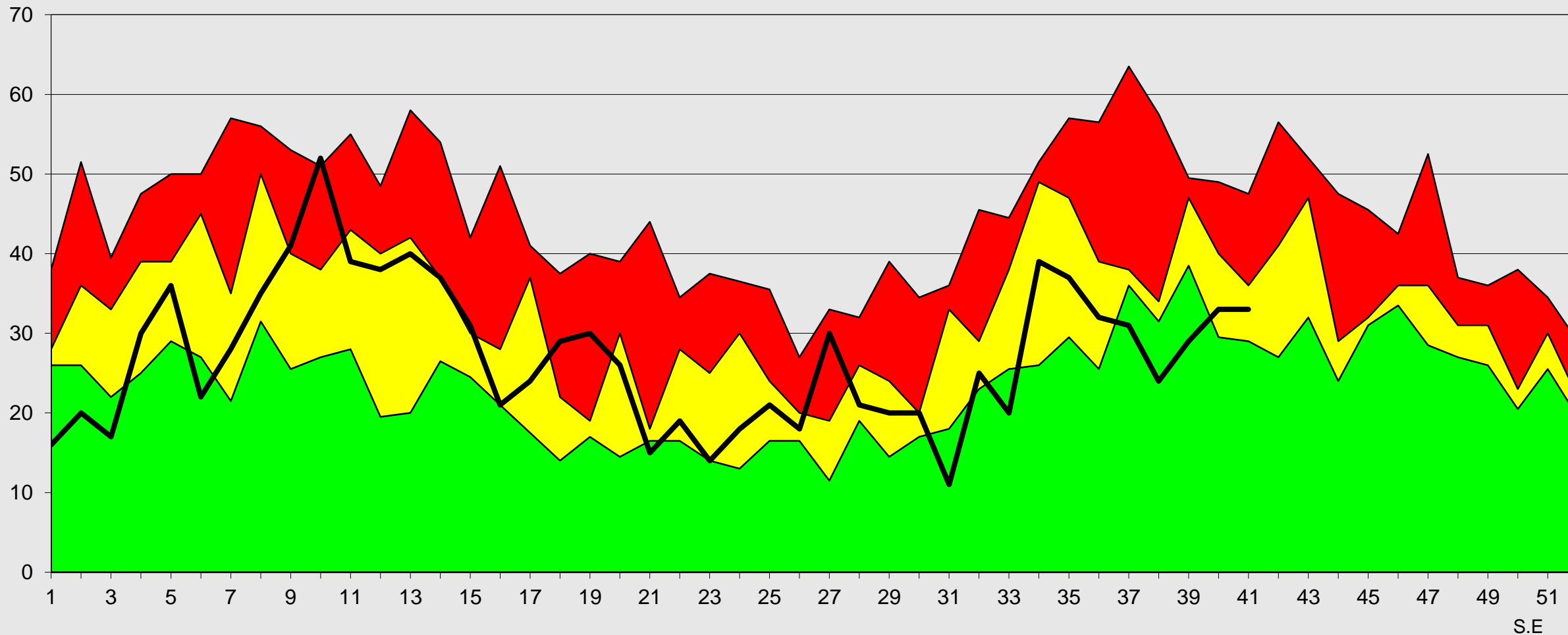
Fuente: Epi VEA
(*) A S.E. 40-2023



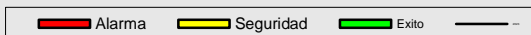


Canal Endémico de Edas Acuosas < 5 Años Provincia Caylloma 2016- 2023*

Casos



Fuente: Epi VEA RAC
(*) A S.E. 40-2023

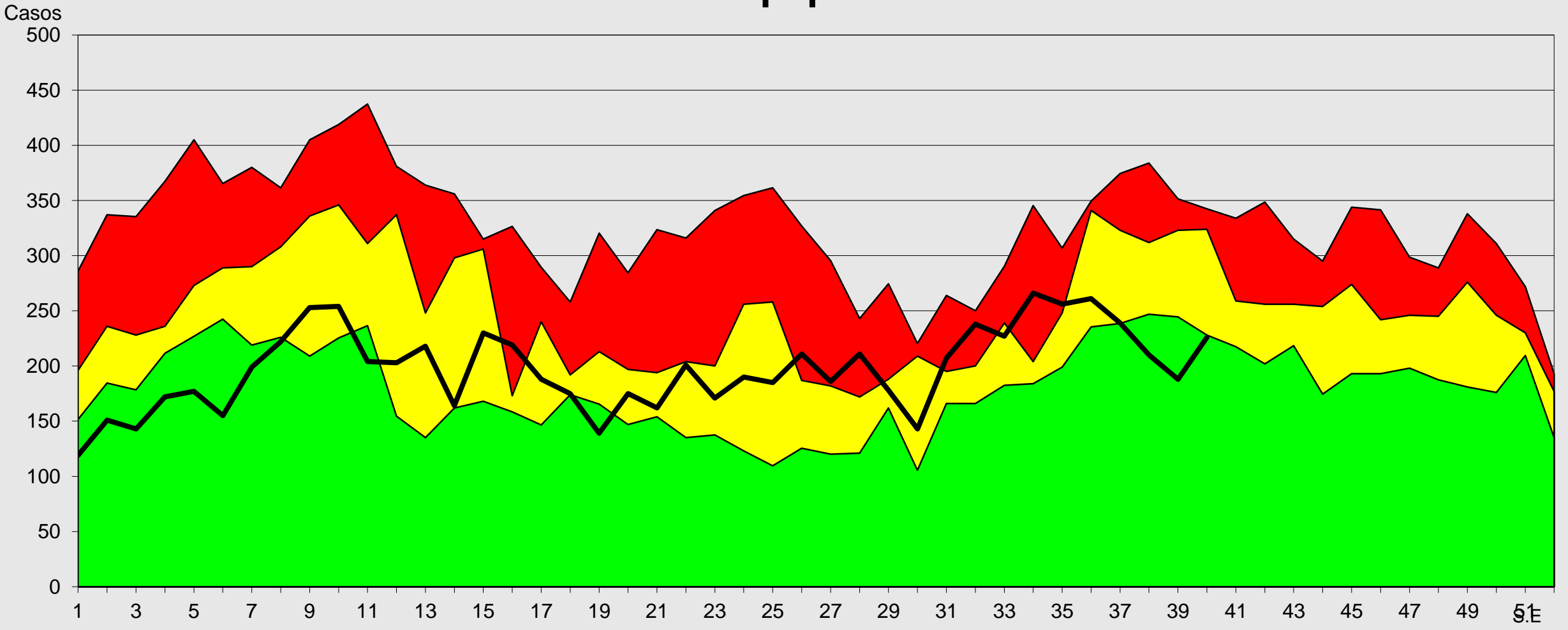




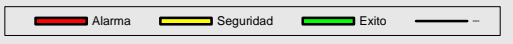
Red de Salud Arequipa Caylloma



Canal Endémico de Edas Acuosas < 5 Años Provincia Arequipa 2016- 2023*



Fuente: Epi VEA RAC
(*) A S.E 40-2023

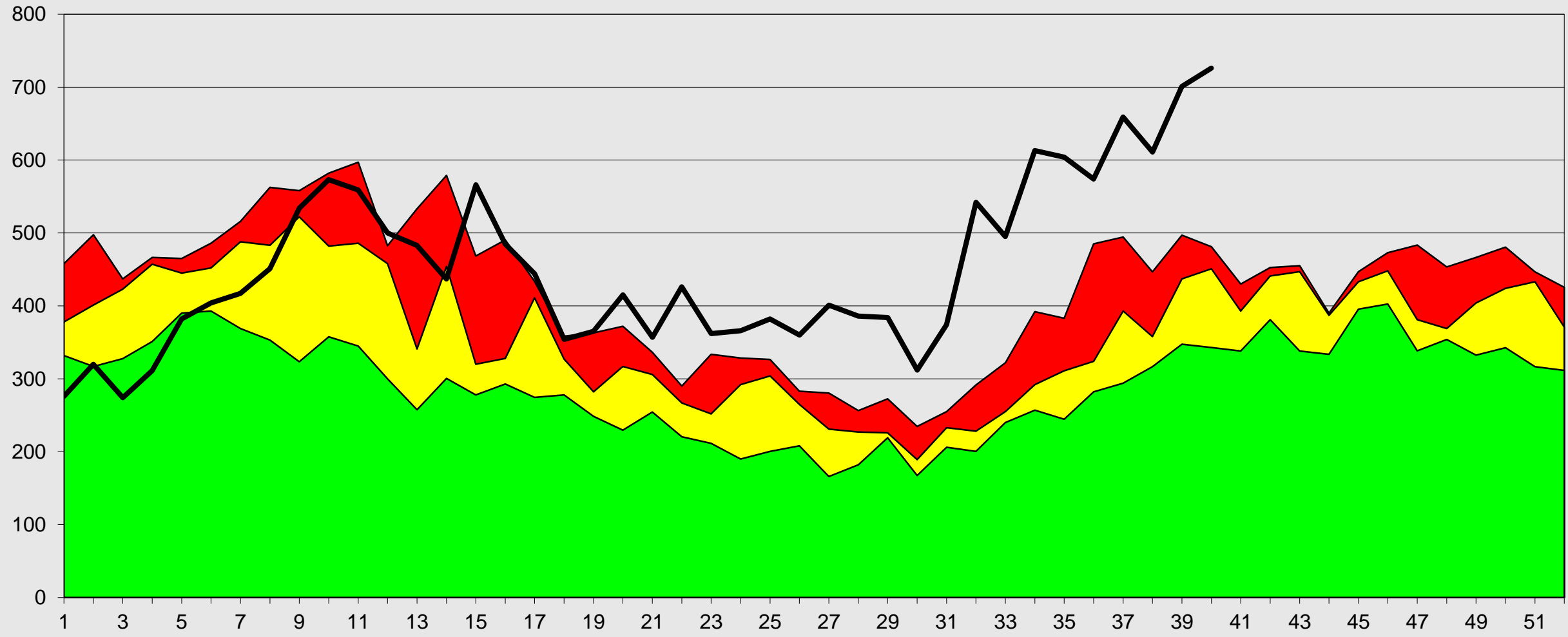




Red de Salud Arequipa Caylloma



Canal Endémico de Edas Mayores de 5 Años Red Arequipa Caylloma 2016- 2023*

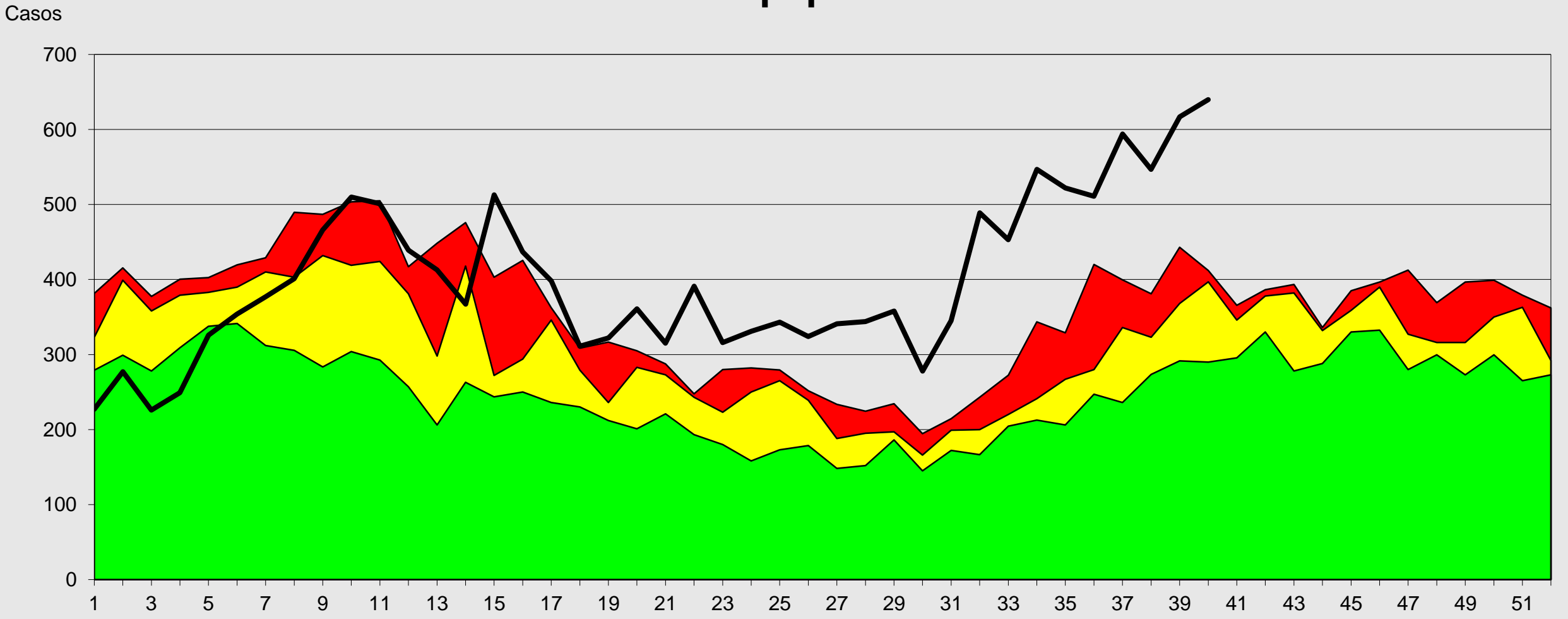


Fuente: Epi VEA RAC
(*) A S.E. 40-2023

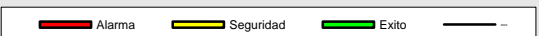




Canal Endémico de Edas Mayores de 5 Años Provincia Arequipa 2016- 2023*



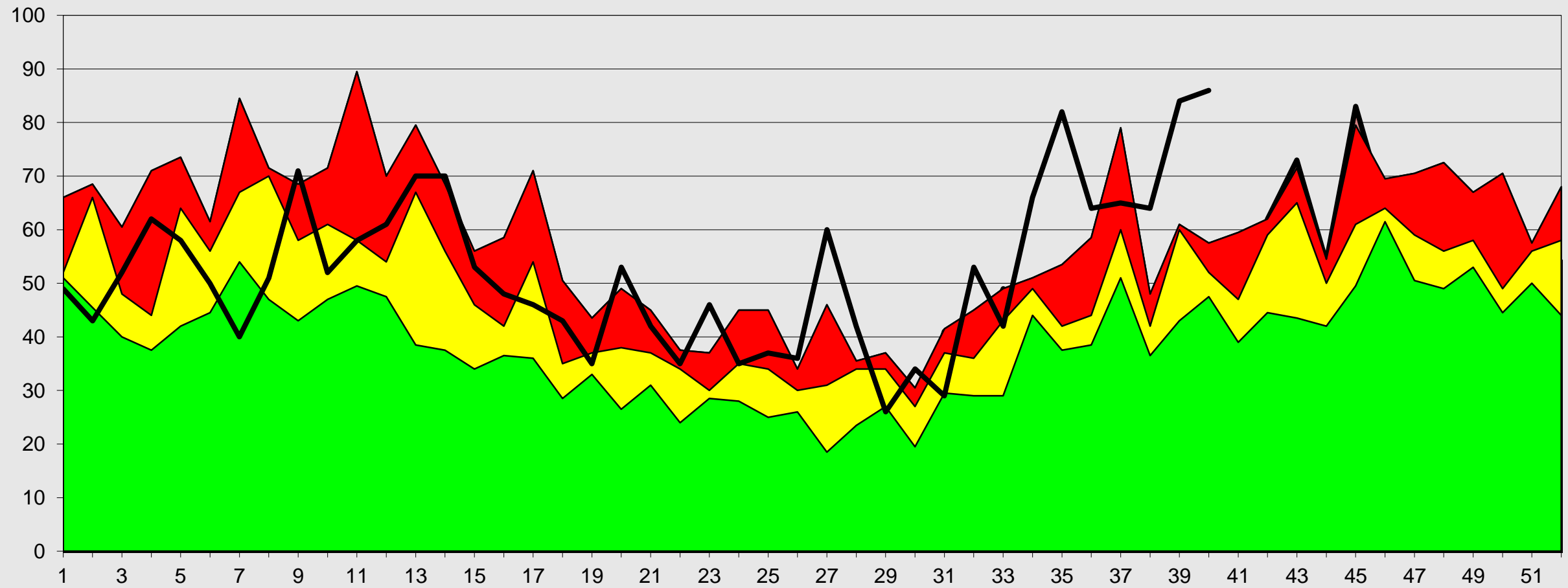
Fuente: Epi VEA RAC
(*) A S.E. 40-2023





Canal Endémico de Edas Mayores de 5 Años Provincia Caylloma 2016- 2023*

Casos



Fuente: Epi VEA RAC

(*) A S.E. 40-2023

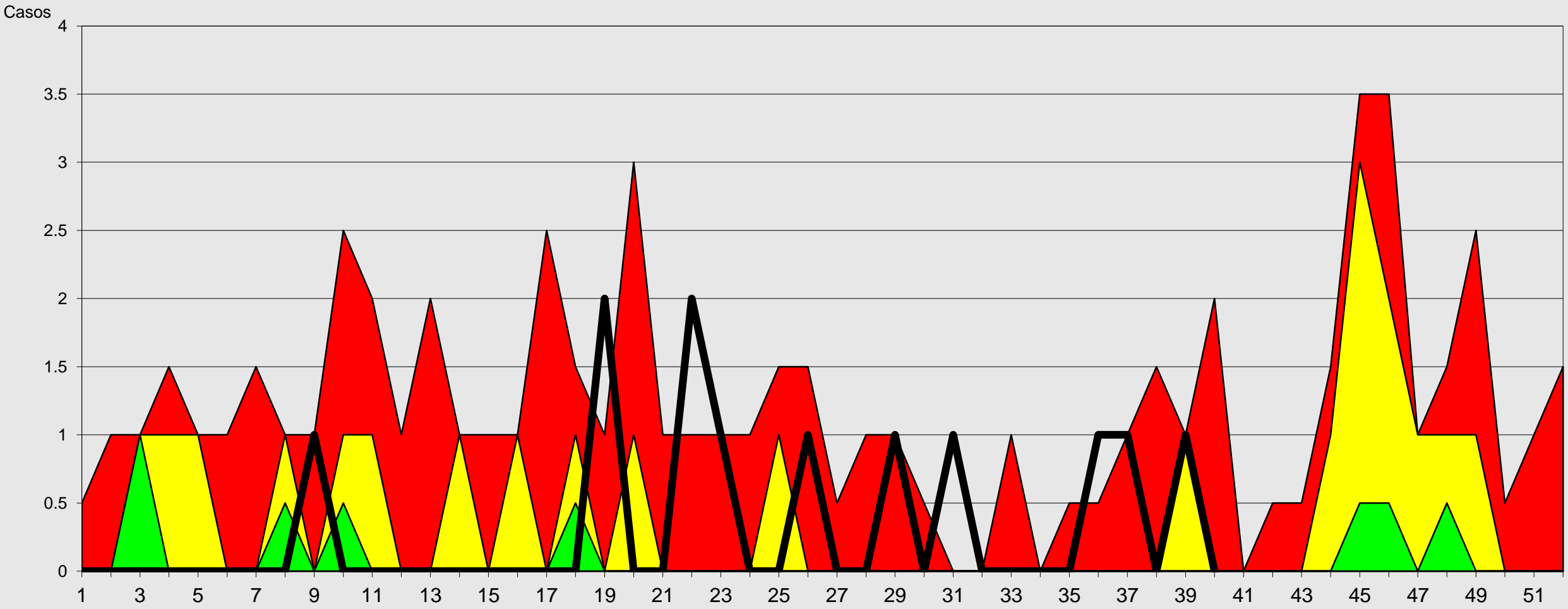
Seguridad Alarma Exito

S.E



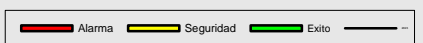
Canal Endémico notificación de casos sospechosos de Sarampión-Rubéola

Red Arequipa Caylloma 2016 - 2023*



Fuente: Epi VEA RAC
 (*) A S.E 40-2023

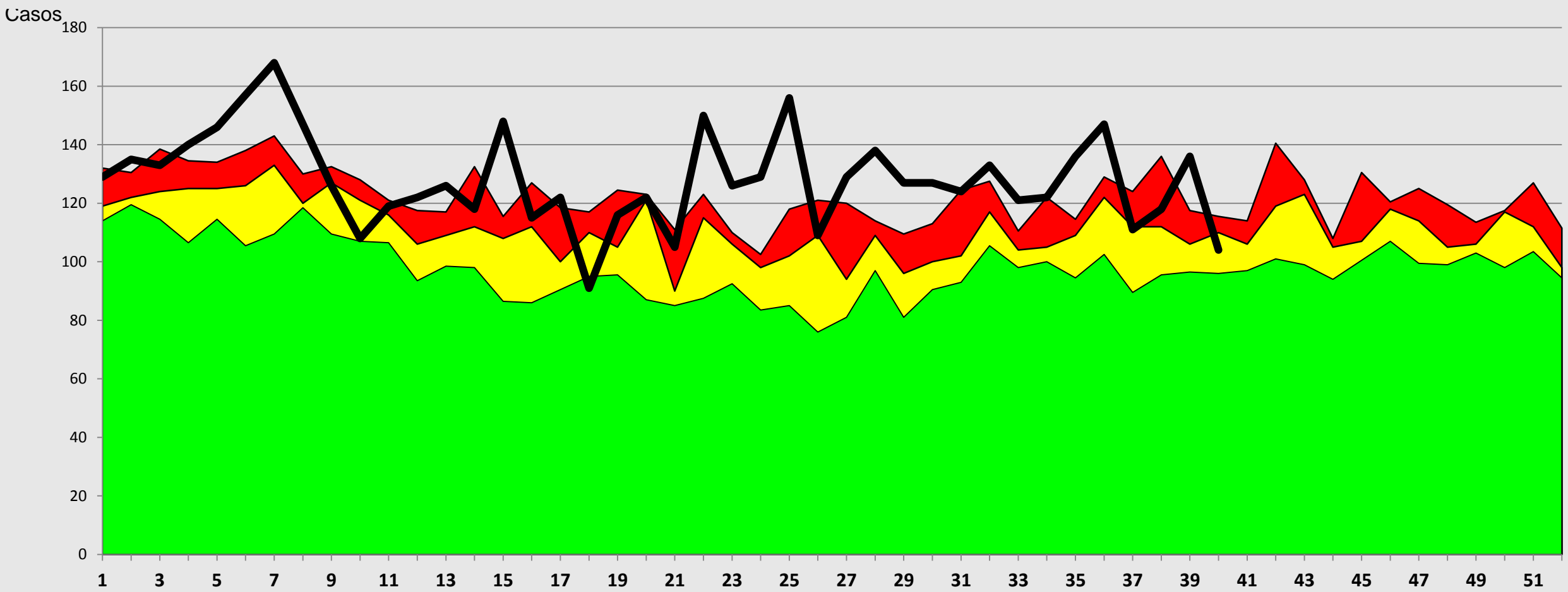
S.E





Canal Endémico de Mordedura de Perro

Red Arequipa Caylloma 2016-2023*

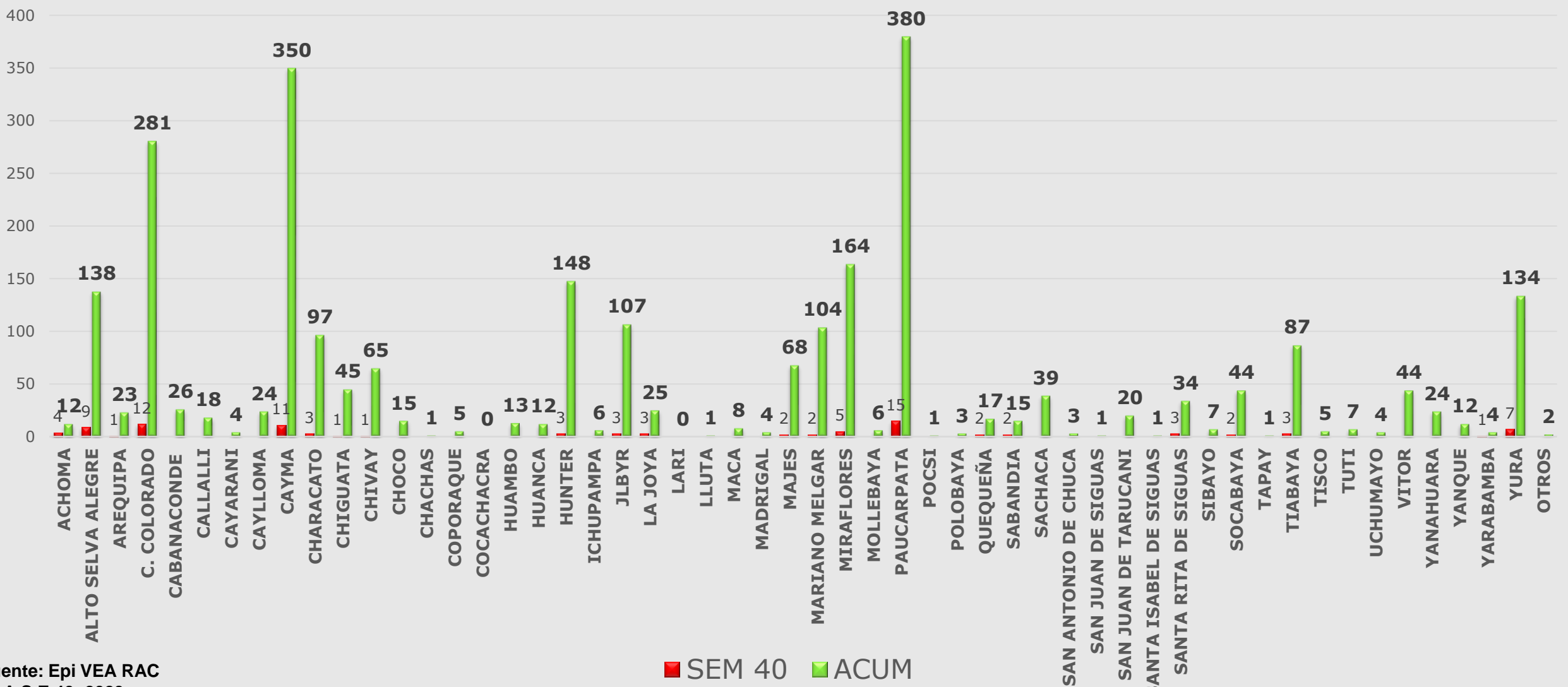


Fuente: Epi VEA RAC
(*) A S.E. 40-2023



Red de Salud Arequipa Caylloma

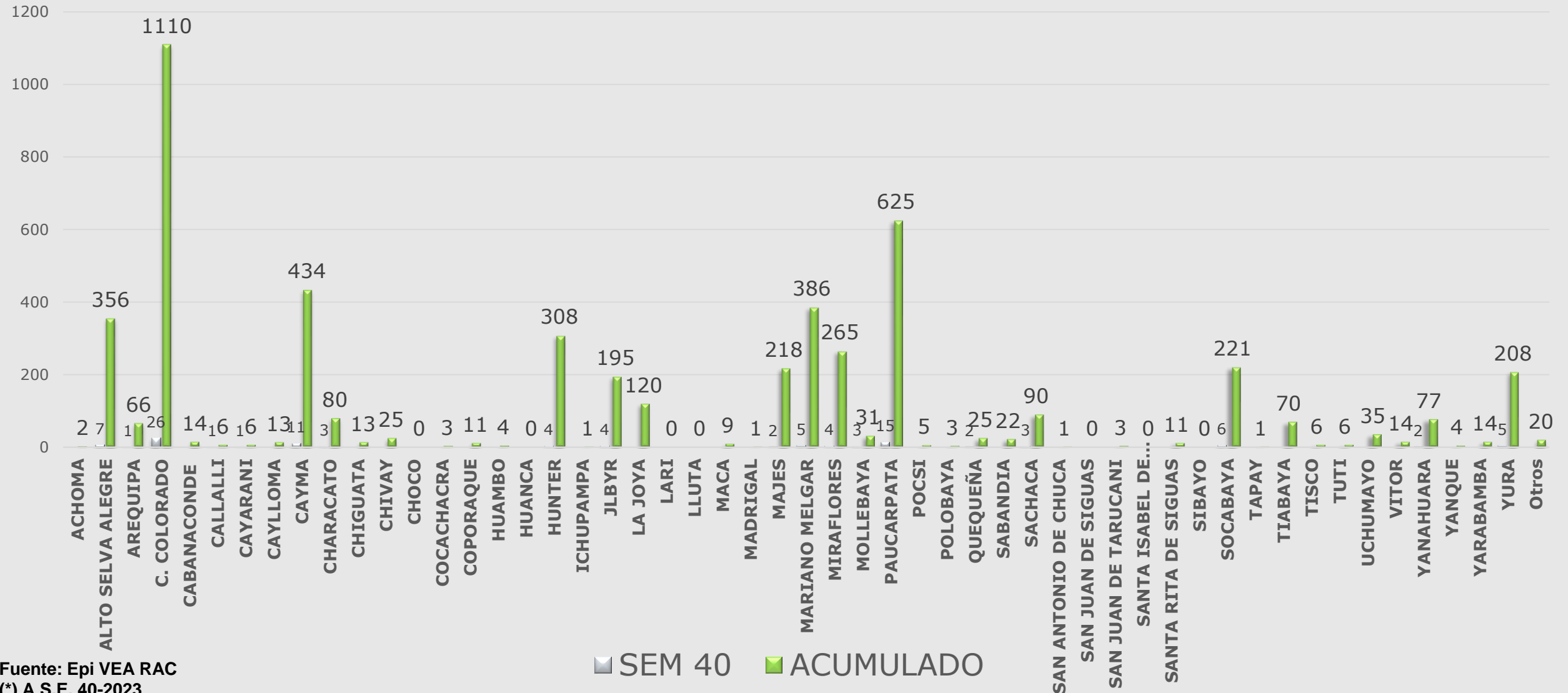
Casos notificados de conjuntivitis Red Arequipa Caylloma semanas 01 a 40- 2023



Fuente: Epi VEA RAC
 (*) A.S.E.40 -2023



Casos notificados de Mordeduras de perro/gato Red Arequipa Caylloma semana 01 a 40- 2023

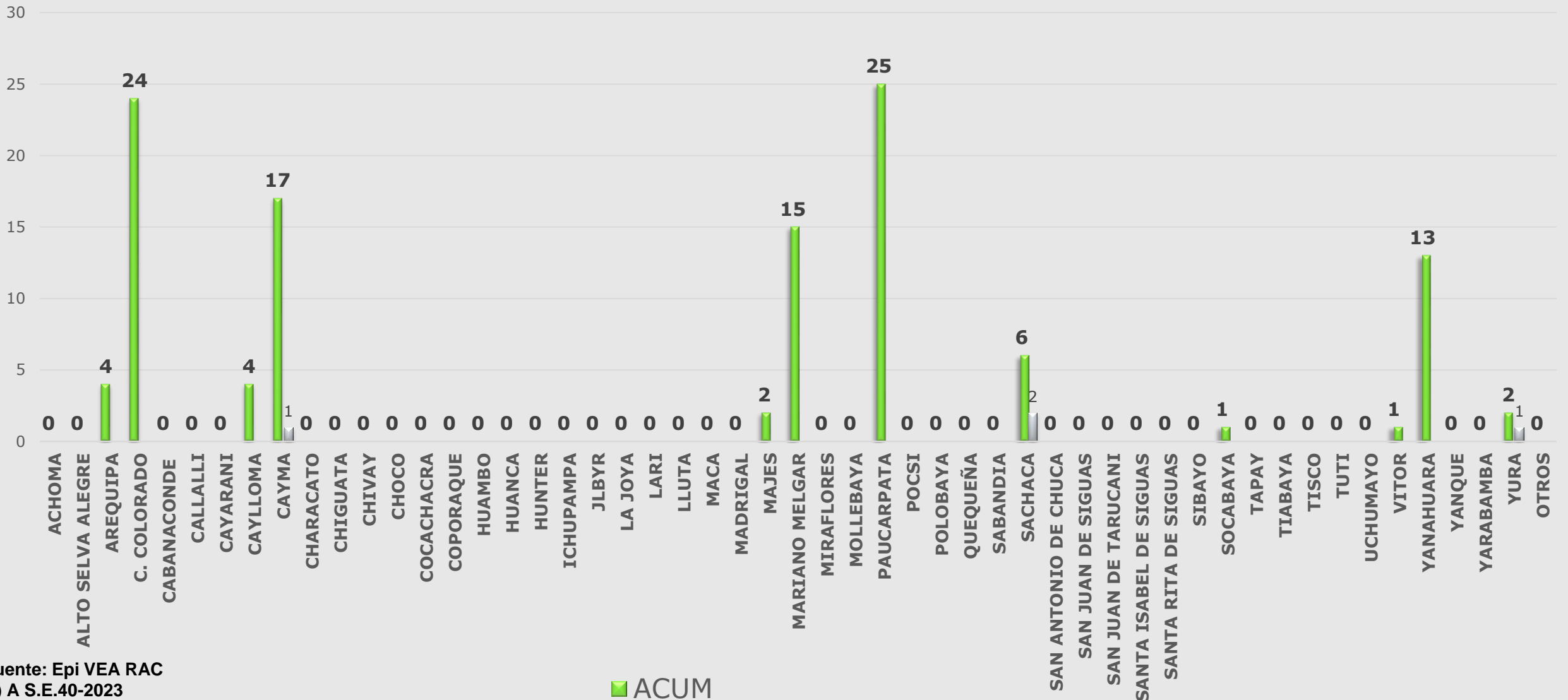


Fuente: Epi VEA RAC
(*) A S.E. 40-2023



Red de Salud Arequipa Caylloma

Casos notificados de Hipertensión Arterial Red Arequipa Caylloma S.E. 01 a 40- 2023



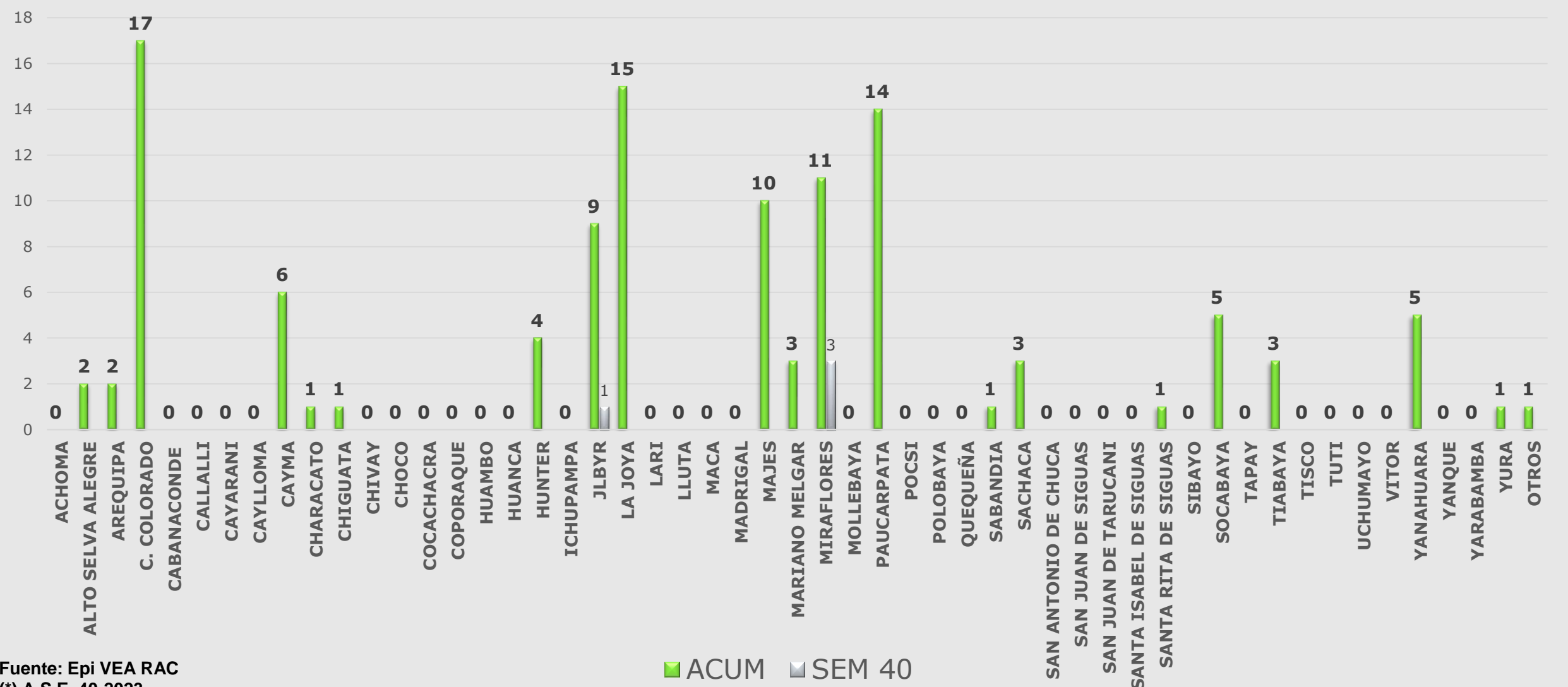
Fuente: Epi VEA RAC
(*) A S.E.40-2023

■ ACUM



Red de Salud Arequipa Caylloma

Casos Notificados de Tuberculosis Red Arequipa Caylloma semanas 01 a 40-2023

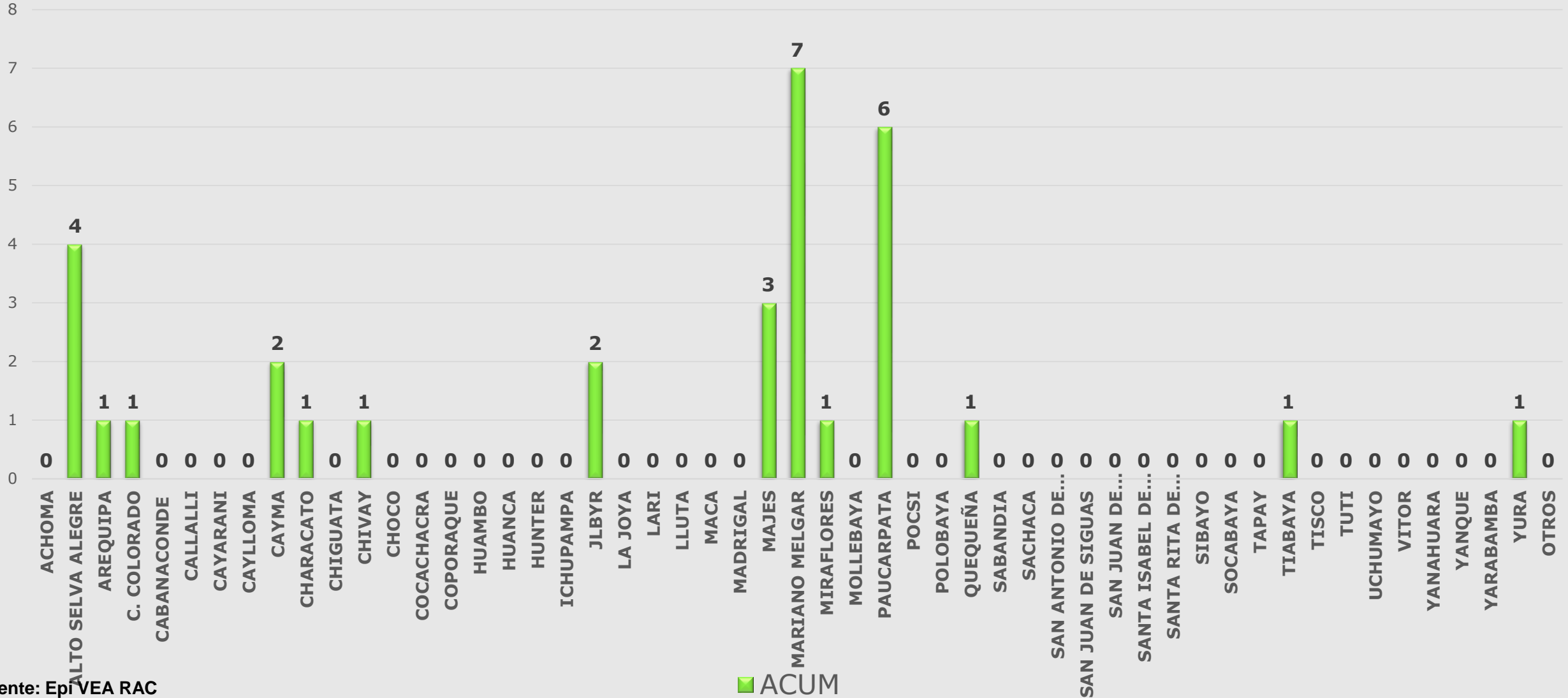


Fuente: Epi VEA RAC
(*) A S.E. 40-2023

■ ACUM ■ SEM 40



Casos Notificados de Sifilis, Red Arequipa Caylloma semana 01 a 40-2023

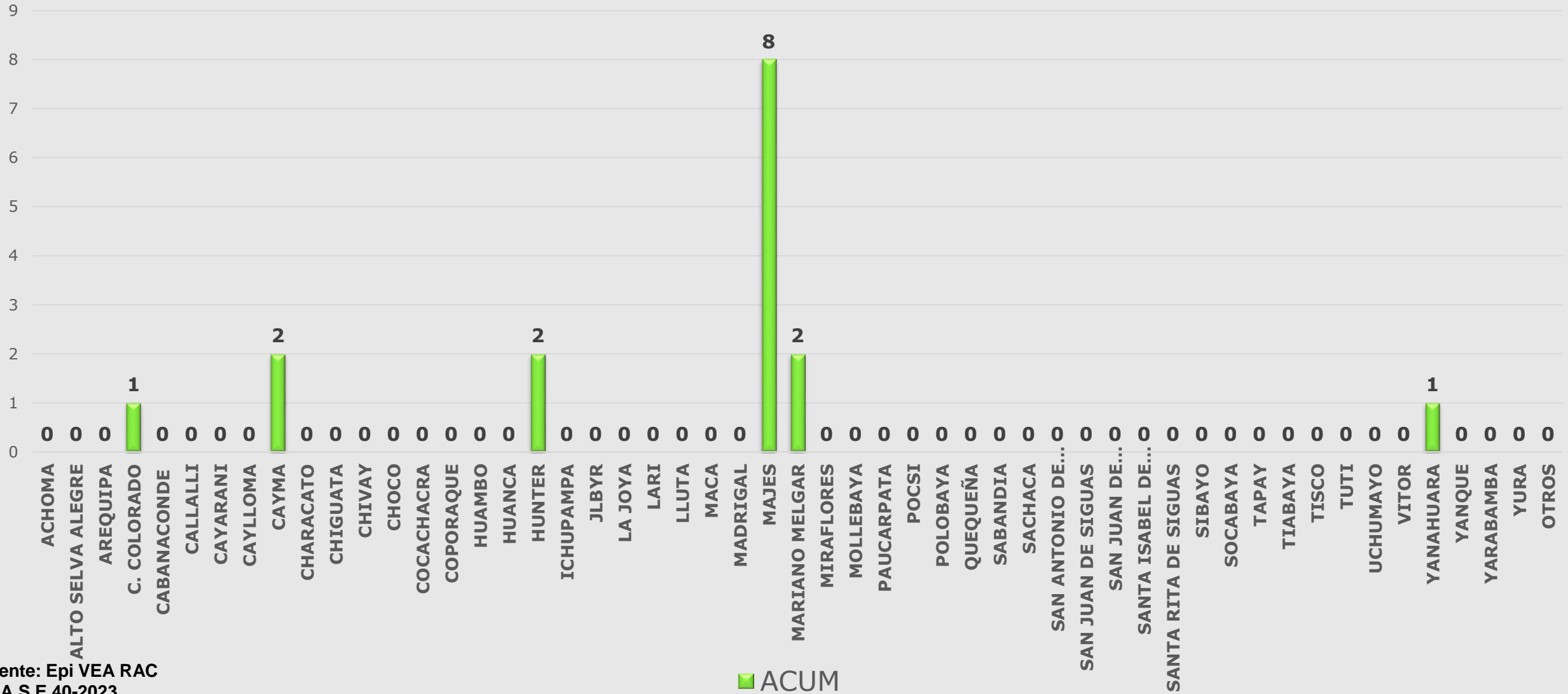


Fuente: EpiVEA RAC
(*) A.S.E. 40-2023



Red de Salud Arequipa Caylloma

Casos notificados de VIH Red Arequipa Caylloma
semanas 01 a 40-2023

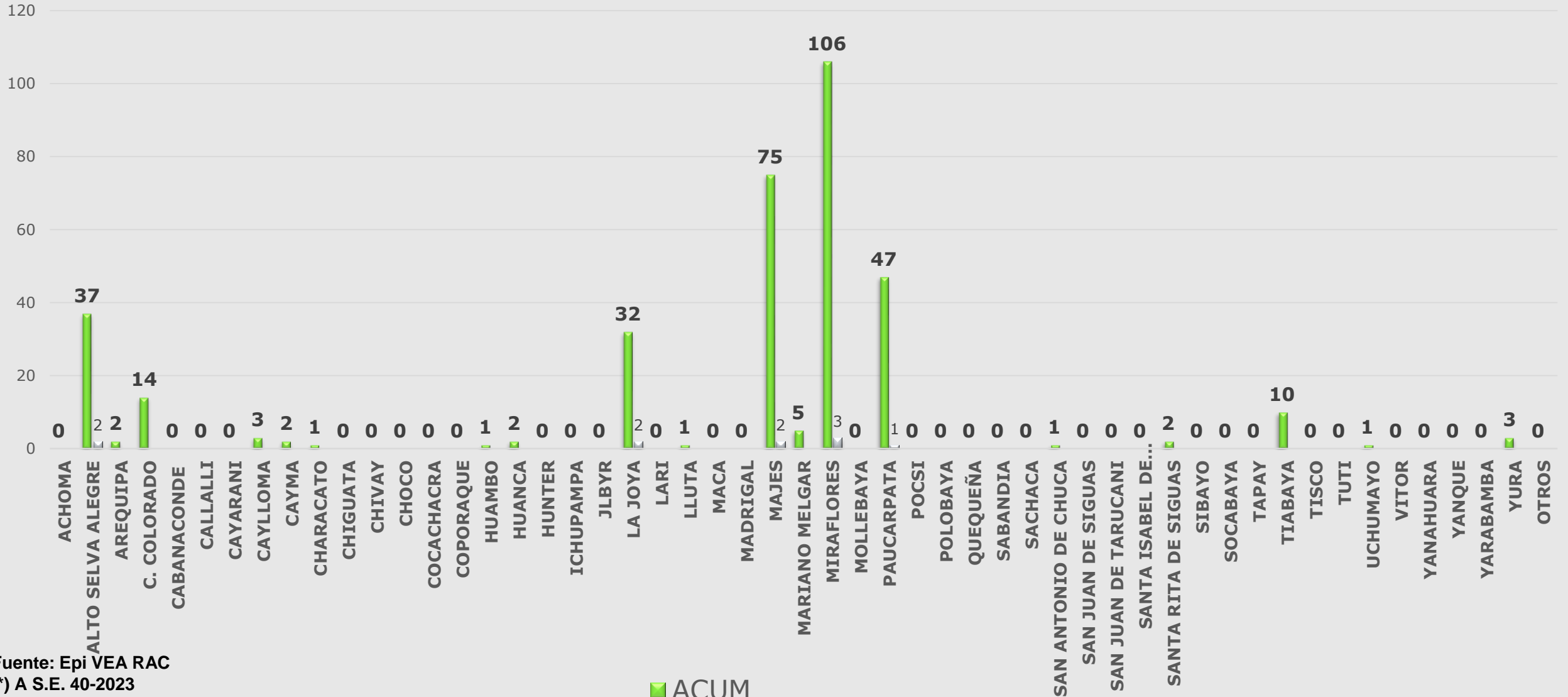


Fuente: Epi VEA RAC
(*) A.S.E 40-2023



Red de Salud Arequipa Caylloma

Casos notificados de Violencia Familiar Red Arequipa Caylloma
semanas 01 a 40- 2023



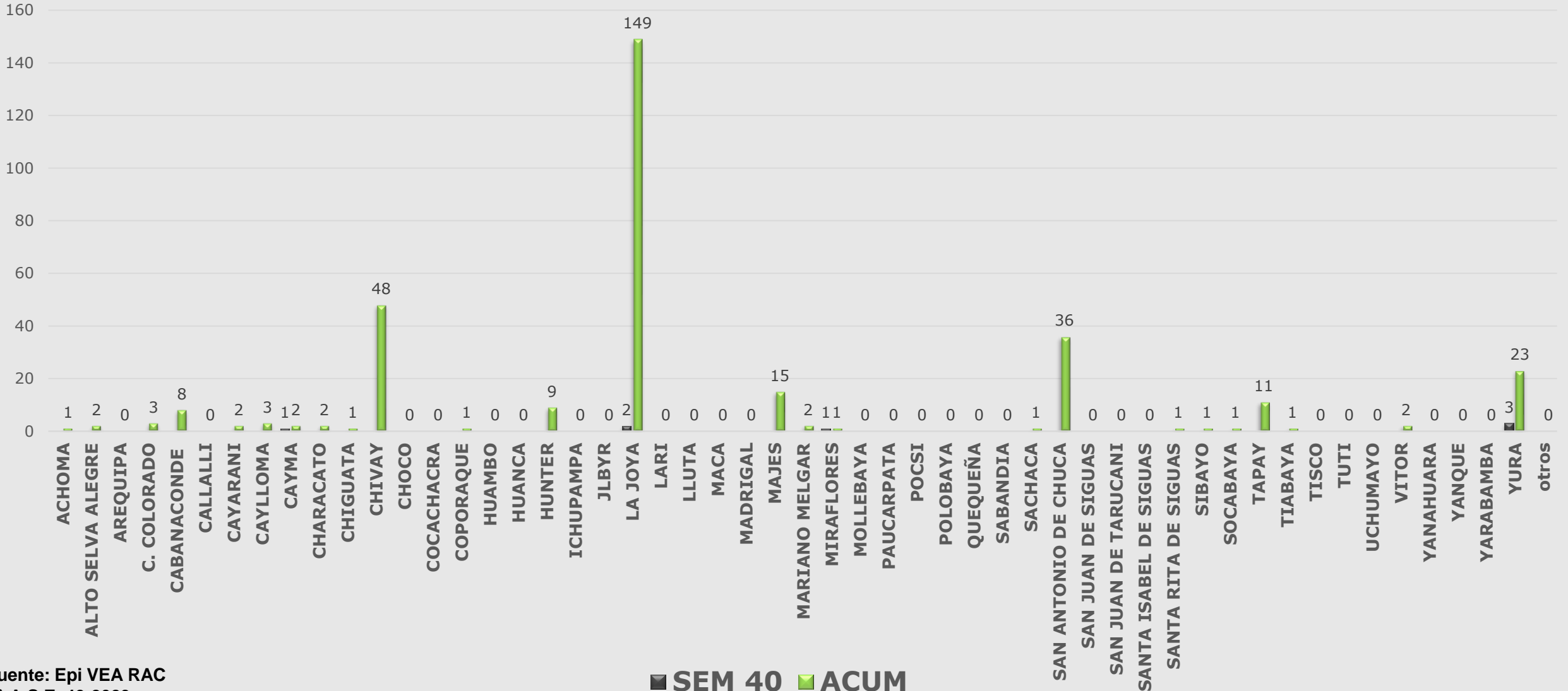
Fuente: Epi VEA RAC
(*) A S.E. 40-2023

■ ACUM



Red de Salud Arequipa Caylloma

Casos notificados por Accidentes de Tránsito Red Arequipa Caylloma semanas 01 a 40 -2023



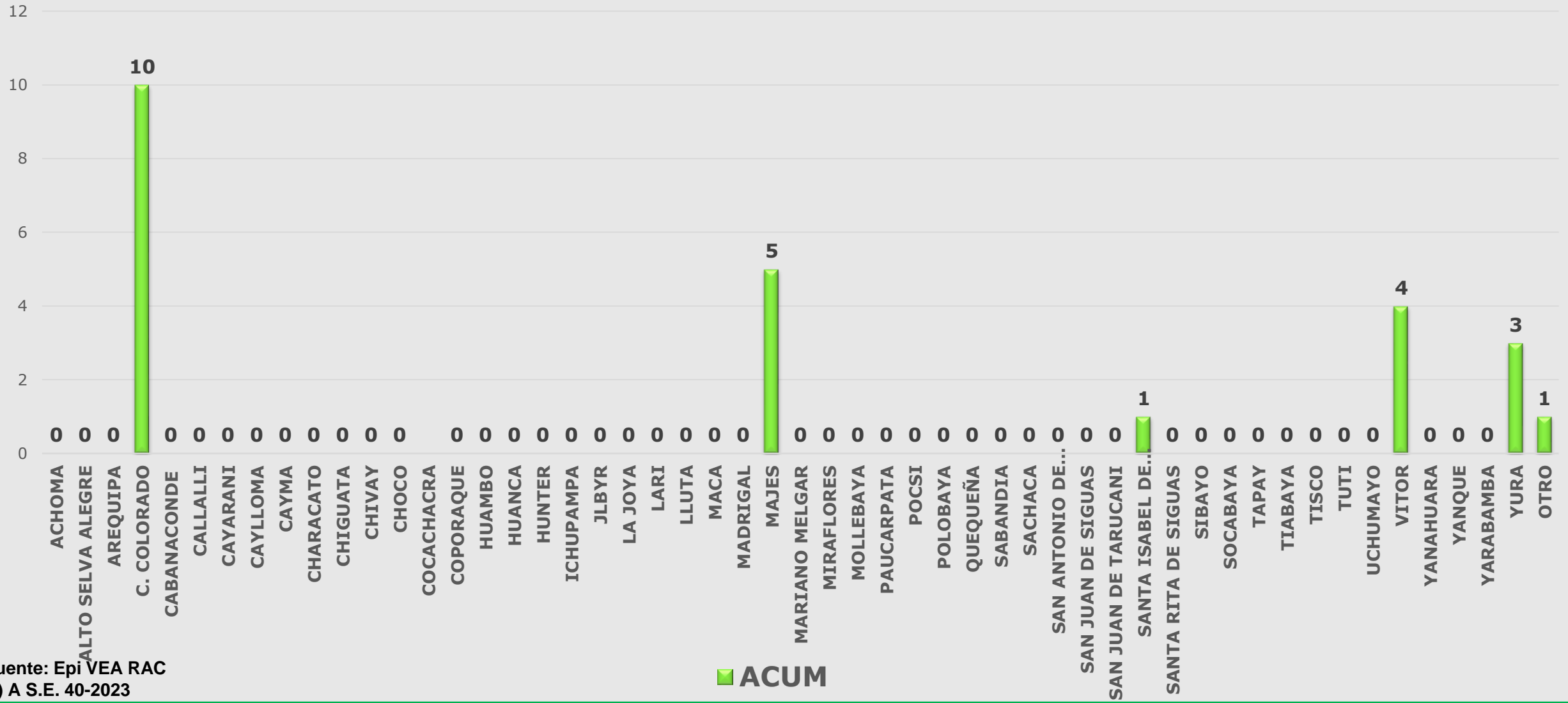
Fuente: Epi VEA RAC

(*) A S.E. 40-2023

■ SEM 40 ■ ACUM



Casos notificados por Intoxicación por plaguicidas u organos fosforados, Red Arequipa Caylloma Semana 1 a 40 -2023



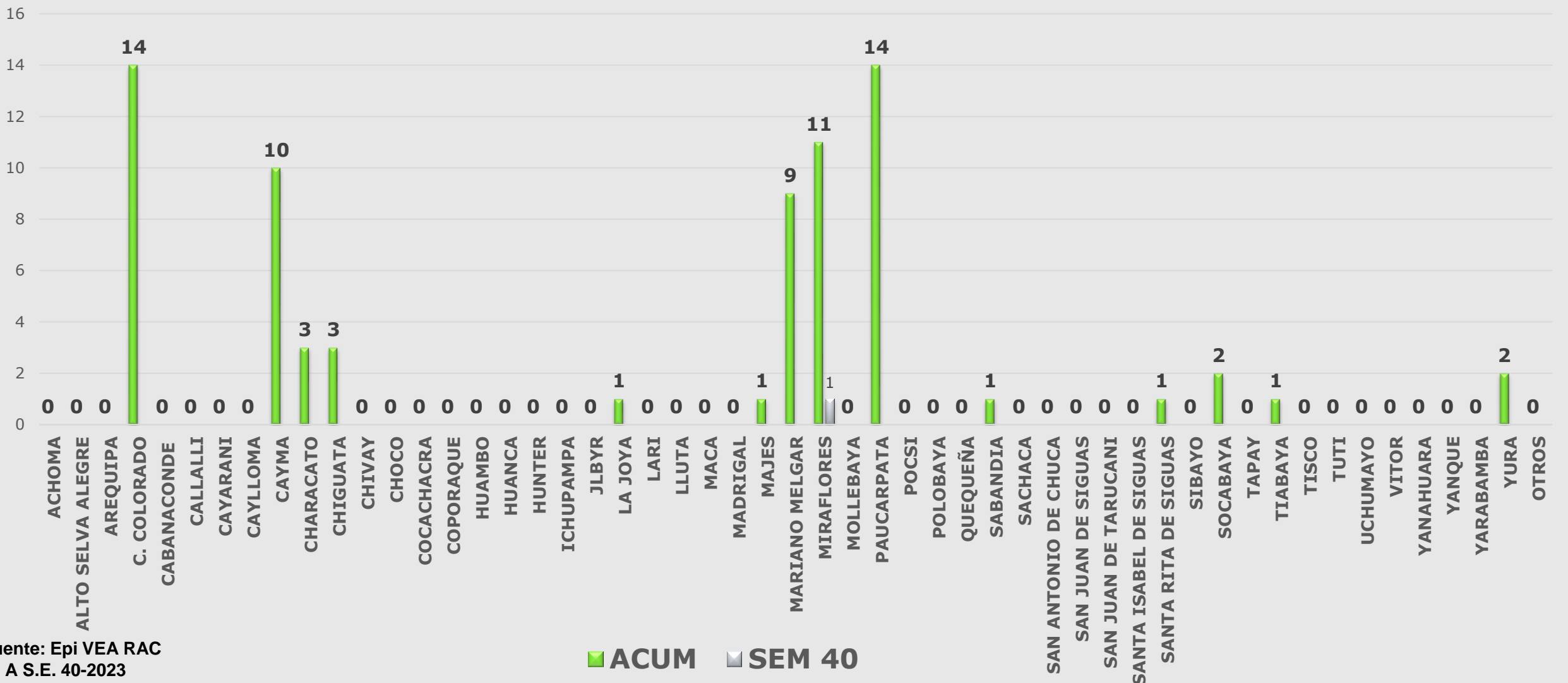
Fuente: Epi VEA RAC
 (*) A S.E. 40-2023

■ ACUM



Red de Salud Arequipa Caylloma

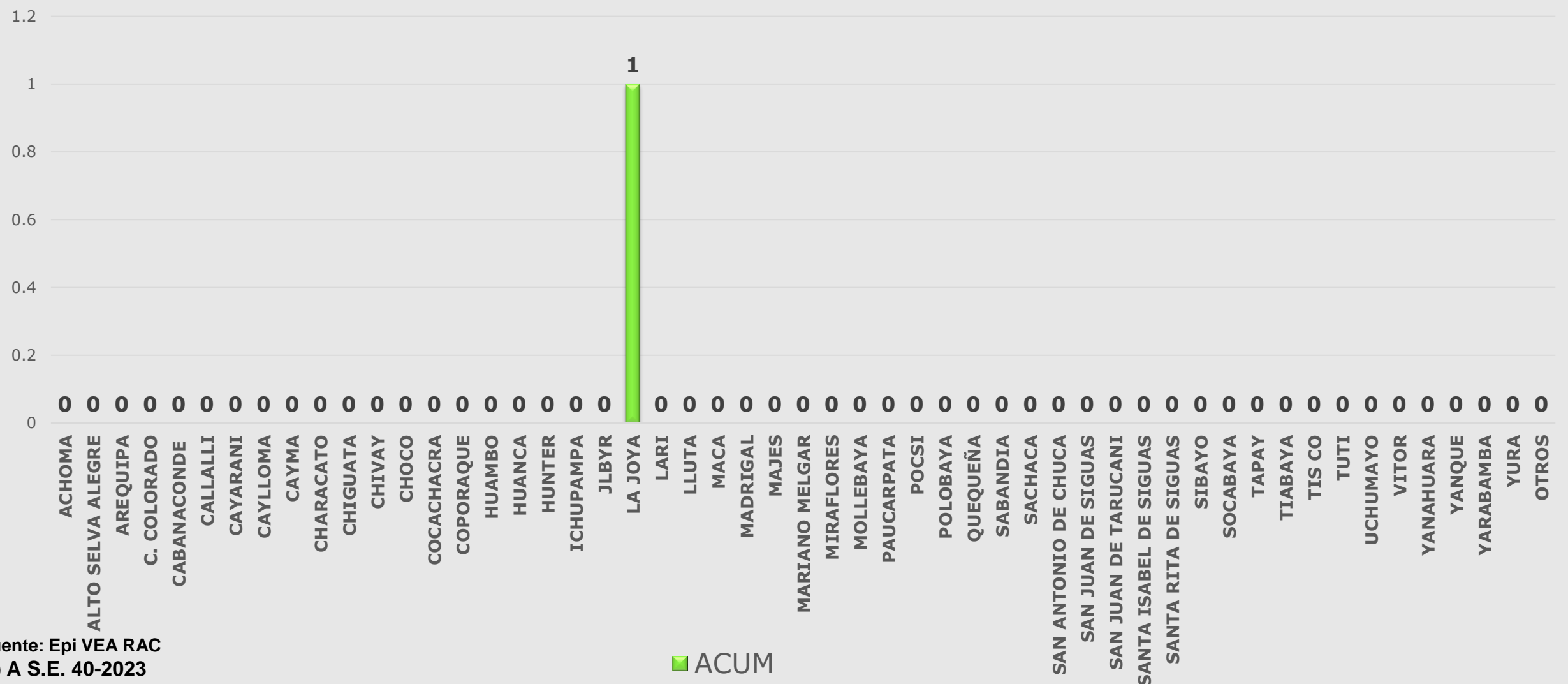
Casos notificados de Diabetes Red Arequipa Caylloma
S.E. 01 a 40-2023



Fuente: Epi VEA RAC
(*) A S.E. 40-2023



Casos Notificados de Muerte Perinatal Red Arequipa Caylloma semanas 01 a 40-2023

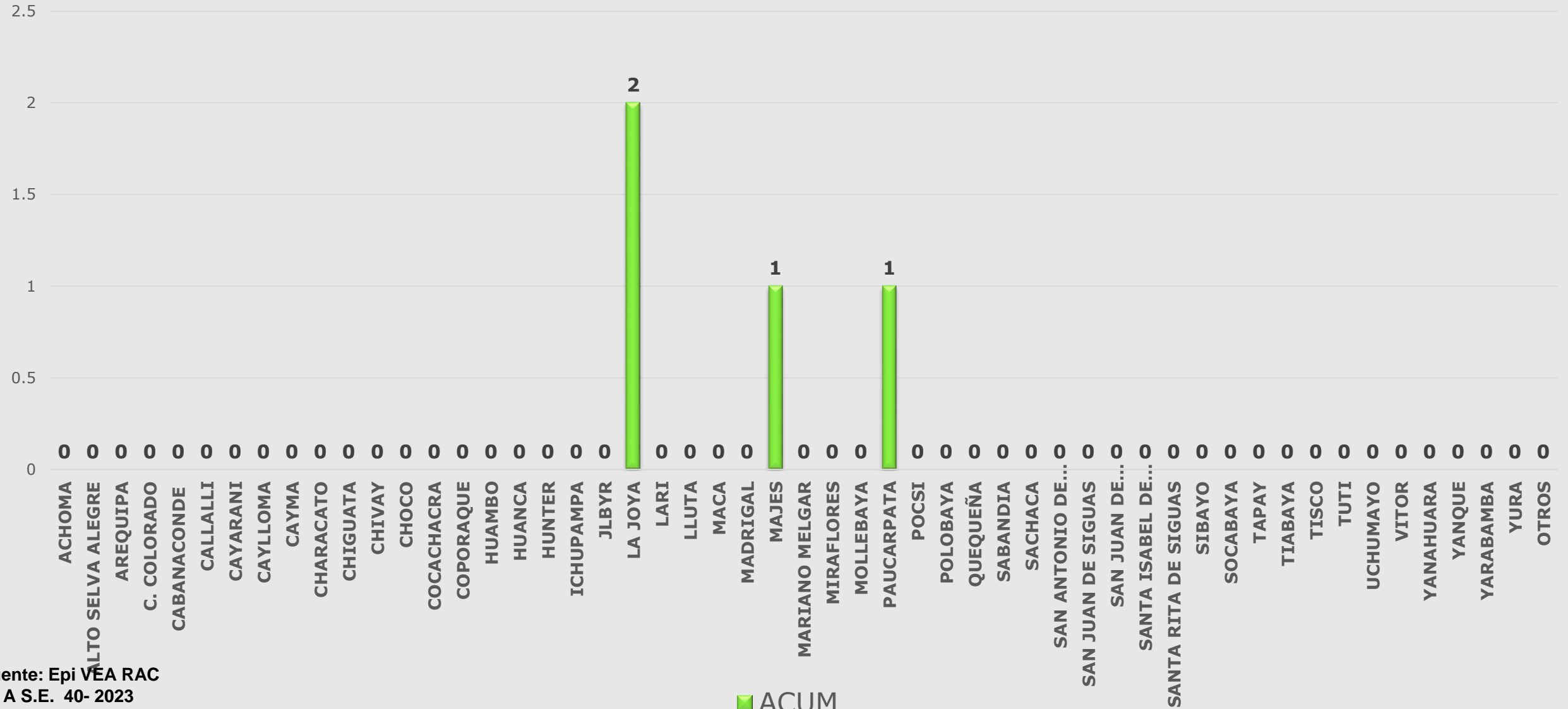


Fuente: Epi VEA RAC
(*) A S.E. 40-2023

■ ACUM



Casos notificados de Chagas Red Arequipa Caylloma S.E. 01 a 40-2023



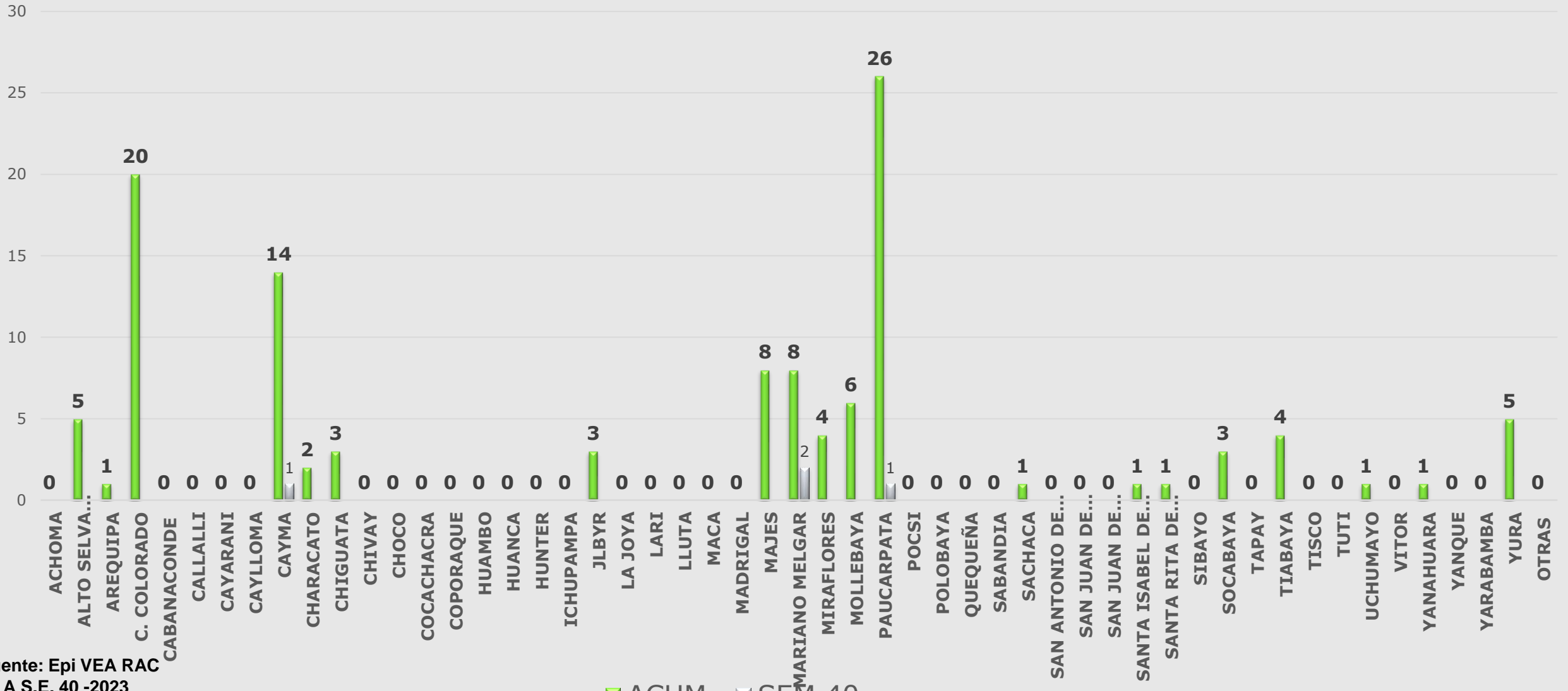
Fuente: Epi VEA RAC
(*) A S.E. 40- 2023

■ ACUM



Red de Salud Arequipa Caylloma

Casos Notificados de Varicela Red Arequipa Caylloma semanas 01 a 40-2023



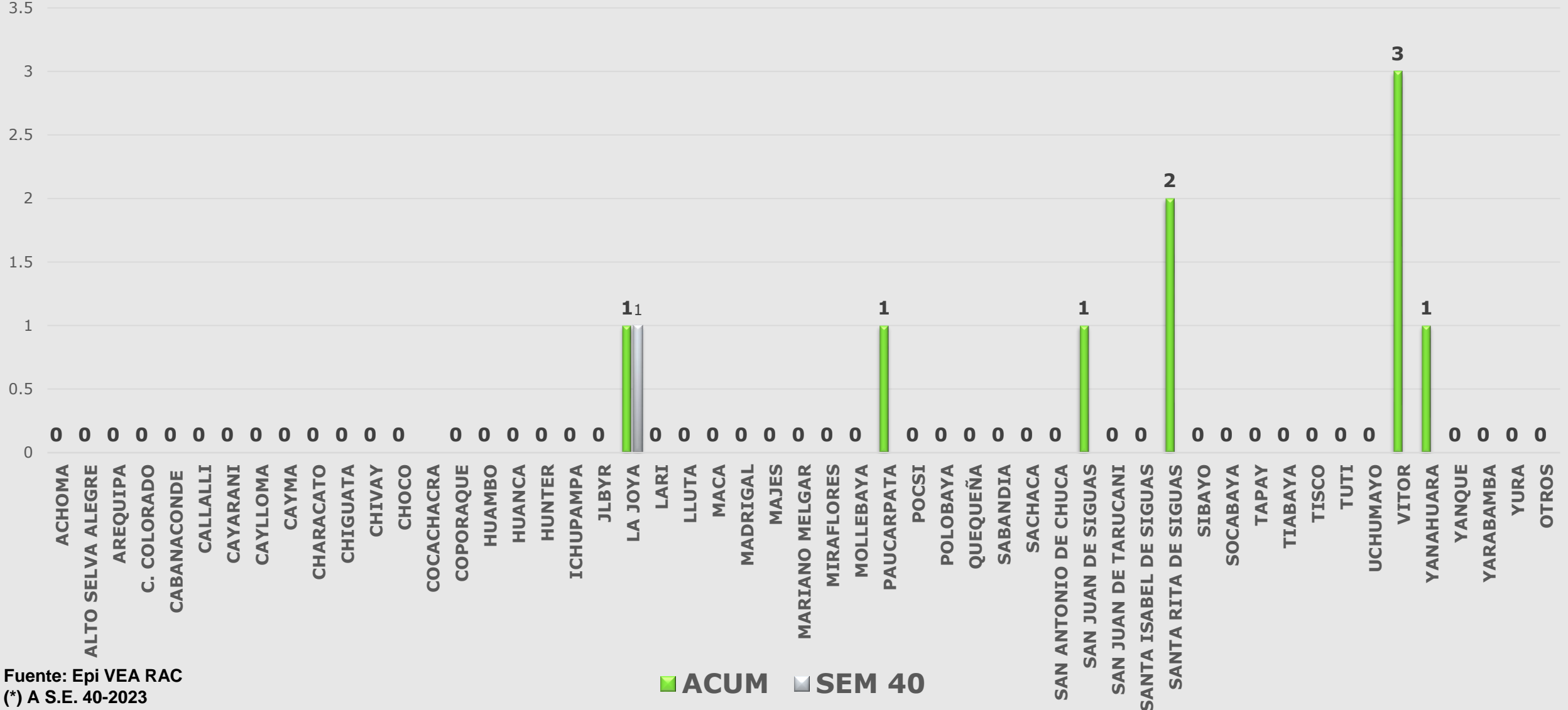
Fuente: Epi VEA RAC
(*) A S.E. 40 -2023

■ ACUM ■ SEM 40



Red de Salud Arequipa Caylloma

Casos notificados por mordeduras de loxoceles, Red Arequipa Caylloma, semanas 1 a 40- 2023

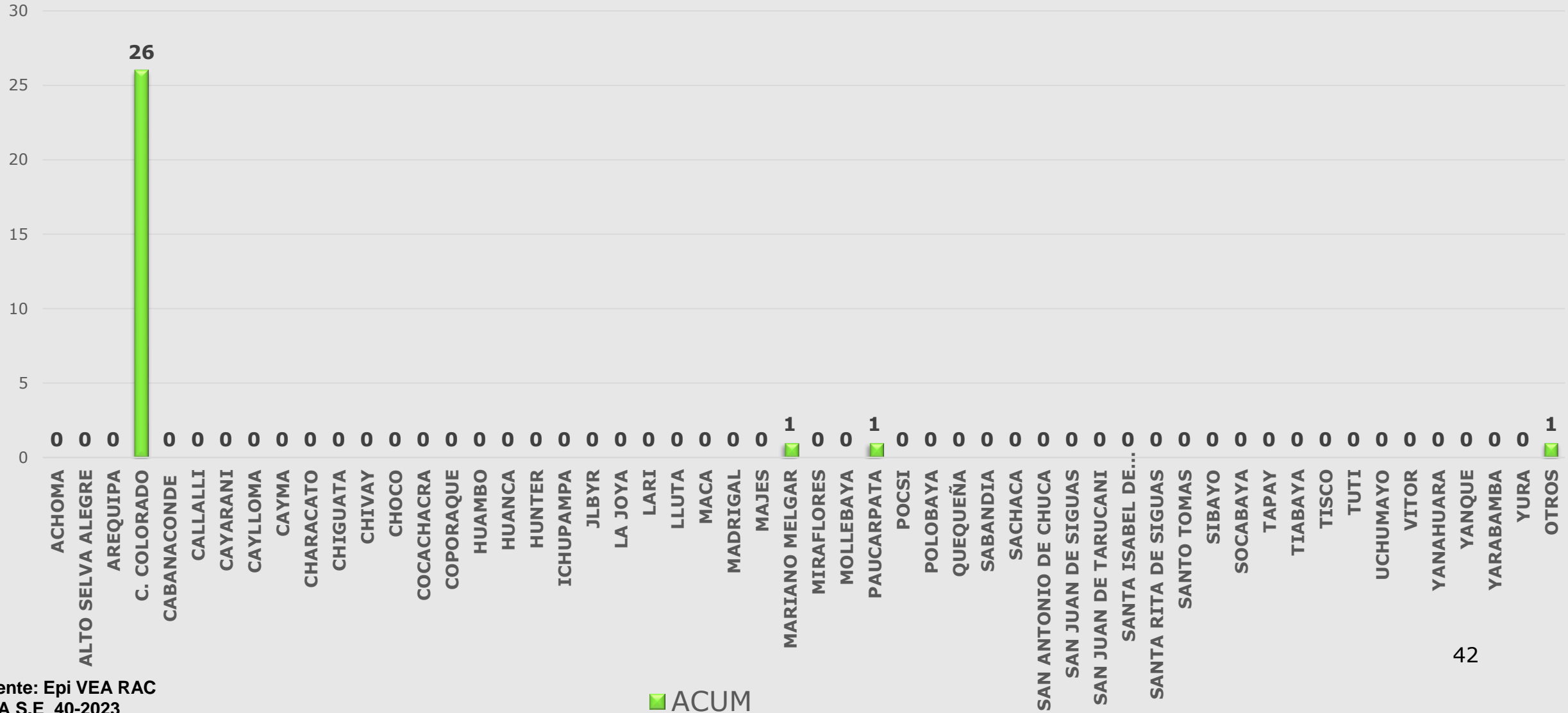


Fuente: Epi VEA RAC
 (*) A S.E. 40-2023



Red de Salud Arequipa Caylloma

Casos notificados de influenza H1N1 Red Arequipa Caylloma S.E. 01 a 40-2023



42

■ ACUM

Fuente: Epi VEA RAC
(*) A S.E 40-2023